

ศูนย์วิจัยทองคำ
**GoldResearch
Center**



รายงานศูนย์วิจัยทองคำ
ประจำเดือน ตุลาคม 2566
และไตรมาสสุดท้ายของปี 2566

2023 Gold Price Sentiment Index

Gold Traders Consensus

CONTACT US

 GoldResearchCenter

 Goldprice_GTA

 0 2020 9000

 contact@goldresearchcenter.com

 www.goldresearchcenter.com
www.goldtraders.or.th

คณะที่ปรึกษาศูนย์วิจัยทองคำ

1. นายจิตติ	ตั้งสิทธิ์ภักดี	นายกสมาคมค้าทองคำ
2. นายพิชญา	พิสุทธิกุล	อุปนายกสมาคมค้าทองคำ
3. นางอุบล	วิริยะผล	หุ้นส่วนผู้จัดการ ห้างหุ้นส่วนจำกัด ห้างค้าทองอยู่หลงกิมกี
4. รศ.ดร.จักษ์	อัศวานันท์	กรรมการ บริษัท ห้างทองบัววันฮั่วล้ง (2490) จำกัด
5. นายสุรพล	โอวิทยากุล	ประธานชมรมร้านทอง จังหวัดเชียงใหม่
6. น.ส.ทศวรรณ	ศรีเมืองวัฒนา	ประธานชมรมร้านทอง จังหวัดหนองคาย
7. นายธีระ	ตั้งหลักมั่นคง	ประธานชมรมร้านทอง จังหวัดอุดรธานี
8. นายเริงชัย	วิริยะกุล	ประธานชมรมร้านทองอำเภอหาดใหญ่ จังหวัดสงขลา
9. นายพรชัย	สุดาบุตร	กรรมการผู้จัดการ บริษัท แอลซีเอช บูลเลียน จำกัด
10. นายสุพจน์	โรจนากี	กรรมการผู้จัดการ บริษัท ห้างค้าทองหลูซังฮวด (2498) จำกัด
11. นายวิรัตน์	จุฑาวรากุล	กรรมการผู้จัดการ บริษัท ไลน์โกลด์ จำกัด
12. นายธีรเดช	สินธพเรืองชัย	กรรมการผู้จัดการ บริษัท ห้างขายทองทองใบยาวราช (1988) จำกัด
13. นายสมบุรณ์	ภูซงค์โสภภาพันธุ์	กรรมการผู้จัดการ บริษัท ห้างทองน้ำเซียง จำกัด
14. นายวรชัย	ตั้งสิทธิ์ภักดี	กรรมการ บริษัท จีที โกลด์ บูลเลียน จำกัด
15. นายปานะพงษ์	สุทธิวงศ์	ผู้จัดการสมาคมค้าทองคำ

คณะทำงานศูนย์วิจัยทองคำ

1. รศ.ดร.จักษ์	อัศวานันท์	ประธานคณะทำงานฯ
2. รศ.ดร.ละออ	บุญเกษม	ที่ปรึกษาผู้อำนวยการ
3. ผศ.ดร.ยอดเยี่ยม	ทิพย์สุวรรณ	ที่ปรึกษาผู้อำนวยการ
4. อ.วีระพล	วิษญานุภาพ	ที่ปรึกษาผู้อำนวยการ
5. ดร.พิบูลย์ฤทธิ์	วิริยะผล	ผู้อำนวยการ
6. ผศ.ดร.อัฐวุฒิ	ปภัทกร	รองผู้อำนวยการ
7. นายพีรพงศ์	ฉัตรทอง	ผู้ช่วยผู้อำนวยการ
8. นายสุภทัต	โรจนากีขจร	ผู้ช่วยผู้อำนวยการ
9. นางสุชัญญา	พึงสาระ	คณะทำงาน
10. นายพลวัตร	สารวิทย์	คณะทำงาน



หน้า

สารบัญ

3 บทสรุปการวิจัย

4 สรุปราคาทองคำประจำเดือน กันยายน 2566

5 ดัชนีความเชื่อมั่นราคาทองคำประจำเดือน ตุลาคม 2566 และไตรมาสสุดท้ายของปี

7 บทสรุปความคิดเห็นผู้ค้าทองคำประจำเดือน ตุลาคม 2566

8 บทสรุปด้านปัจจัยที่เกี่ยวข้องกับราคาทองคำในเดือน ตุลาคม 2566

บทสรุปการวิจัย

ดัชนีความเชื่อมั่นราคาทองคำประจำเดือน ตุลาคม 2566* ปรับเพิ่มขึ้นเมื่อเทียบกับเดือน กันยายน 2566 ที่ผ่านมา จากระดับ 57.69 จุด มาอยู่ที่ระดับ 58.89 เพิ่มขึ้น 1.20 จุด หรือคิดเป็น 2.07% โดยปัจจัยที่ทำให้ดัชนีฯ ปรับขึ้นมานั้น มีสาเหตุมาจาก เงินบาทอ่อนค่าหนุนราคาทองในประเทศ นโยบายทางการเงินของธนาคารกลางสหรัฐฯ (FED) ความต้องการซื้อสินทรัพย์ปลอดภัย และความกังวลเศรษฐกิจโลกถดถอย

ดัชนีความเชื่อมั่นราคาทองคำระยะสามเดือนในไตรมาสที่ 4 ของปี 2566* ปรับเพิ่มขึ้นจากไตรมาสที่ 3 ของปี 2566 จากระดับ 51.02 จุด มาอยู่ที่ระดับ 53.74 จุด เพิ่มขึ้น 2.72 จุด หรือคิดเป็น 5.34% โดยดัชนีฯ ที่ปรับเพิ่มขึ้นมานั้น มีสาเหตุมาจาก การอ่อนค่าของเงินบาท ความต้องการสินทรัพย์ปลอดภัย และความกังวลเศรษฐกิจโลกถดถอย

คาดการณ์ความต้องการซื้อทองคำในช่วงเดือน ตุลาคม 2566 จากกลุ่มตัวอย่างจำนวน 309 ราย ในจำนวนนี้มี 133 ราย หรือเทียบเป็น 43% ซื้อทองคำ ส่วนจำนวน 122 ราย หรือเทียบเป็น 40% ไม่แน่ใจว่าจะซื้อทองคำในเดือนนี้หรือไม่ และจำนวน 54 ราย หรือเทียบเป็น 17% ไม่ซื้อทองคำ

สรุปกลุ่มตัวอย่างที่เป็นผู้ประกอบการค้าทองคำรายใหญ่ และ ผู้ประกอบการนายหน้าซื้อขายสัญญาซื้อขายล่วงหน้าอ้างอิงกับราคาทองคำ จำนวน 13 ราย ในจำนวนนี้มี 6 ราย หรือเทียบเป็น 46% เชื่อว่าราคาทองคำในเดือน ตุลาคม 2566 จะเพิ่มขึ้น ส่วนจำนวน 4 ราย หรือเทียบเป็น 31% คาดว่าจะใกล้เคียงกับราคาทองคำในเดือน กันยายน 2566 และจำนวน 3 ราย หรือเทียบเป็น 23% คาดว่าจะลดลง

สำหรับการคาดการณ์กรอบราคาทองคำในเดือน ตุลาคม 2566 ของผู้ประกอบการค้าทองคำรายใหญ่มีมุมมอง ดังนี้ Gold Spot ให้กรอบเฉลี่ยบริเวณ 1,799 – 1,971 ดอลลาร์สหรัฐฯ ต่อออนซ์ ด้านราคาทองคำแท่งในประเทศความบริสุทธิ์ 96.5% ให้กรอบเฉลี่ยบริเวณ 31,900 – 33,600 บาทต่อน้ำหนัก 1 บาททองคำ และด้านค่าเงินบาท ให้กรอบเฉลี่ยบริเวณ 35.91 – 37.35 บาท ต่อดอลลาร์สหรัฐฯ

การลงทุนทองคำในเดือน ตุลาคม 2566 ผู้ค้าทองคำรายใหญ่ให้ความเห็นว่า ราคาทองคำยังคงมีความผันผวน โดยหากราคาทองคำสามารถทรงตัวรักษาระดับไว้ได้ ยังมีโอกาสปรับตัวขึ้นได้อีก และจะทำให้มีมุมมองเชิงบวกเพิ่มขึ้น ทั้งนี้ นักลงทุนยังคงต้องติดตามปัจจัยสำคัญต่าง ๆ เช่น ตัวเลขทางเศรษฐกิจของสหรัฐฯ เพื่อประเมินภาวะเศรษฐกิจสหรัฐฯ และแนวโน้มการดำเนินนโยบายการเงินของ FED รวมถึงสถานการณ์ในตะวันออกกลางอีกด้วย

*ดัชนีความเชื่อมั่นราคาทองคำเดือนตุลาคมและไตรมาสที่สาม ปี 2566 ทำการสำรวจก่อนเกิดเหตุการณ์การสู้รบระหว่างอิสราเอลและกลุ่มฮามาส

สรุปราคาทองคำประจำเดือน กันยายน 2566

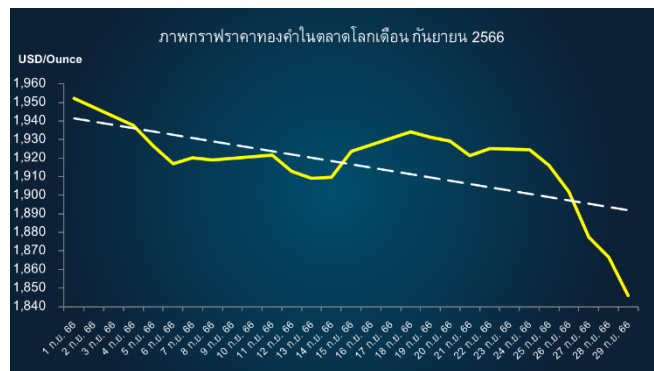
ราคาทองคำในประเทศ

ราคาทองคำแท่งในประเทศความบริสุทธิ์ 96.5% ในเดือน กันยายน 2566 อ้างอิงจากสมาคมค้าทองคำ เคลื่อนไหวต่ำสุด บาทละ 32,150 บาท ต่อน้ำหนัก 1 บาททองคำ และ เคลื่อนไหวสูงสุด บาทละ 33,050 บาท ต่อน้ำหนัก 1 บาททองคำ ส่วนต่างราคาสูงสุด-ต่ำสุดอยู่ที่ 900 บาท หรือคิดเป็น 2.72% โดยราคาปิด ณ สิ้นเดือน กันยายน 2566 อยู่ที่บาทละ 32,150 บาท ต่อน้ำหนัก 1 บาททองคำ



ราคาทองคำตลาดโลก

ราคาทองคำตลาดโลกในเดือน กันยายน 2566 เคลื่อนไหวต่ำสุด 1,845.90 ดอลลาร์สหรัฐฯ ต่อทรอยออนซ์ และ เคลื่อนไหวสูงสุด 1,952.29 ดอลลาร์สหรัฐฯ ต่อทรอยออนซ์ ส่วนต่างระหว่างราคาสูงสุด-ต่ำสุด อยู่ที่ 106.39 ดอลลาร์สหรัฐฯ หรือคิดเป็น 5.45% โดยราคาปิด ณ สิ้นเดือน กันยายน 2566 อยู่ที่ 1,848.50 ดอลลาร์สหรัฐฯ ต่อทรอยออนซ์



ขณะที่กองทุน SPDR ถือครองทองคำลดลง 16.46 ตัน เมื่อเทียบกับสิ้นเดือน สิงหาคม 2566 จากระดับ 890.10 ตัน มาอยู่ที่ระดับ 873.64 ตัน ณ สิ้นเดือน กันยายน 2566



ค่าเงินบาท

ค่าเงินบาท เมื่อเทียบกับสกุลเงินดอลลาร์สหรัฐฯ เดือน กันยายน 2566 ซึ่งเคลื่อนไหวต่ำสุด 34.68 บาท ต่อดอลลาร์สหรัฐฯ และเคลื่อนไหวสูงสุด 36.83 บาท ต่อดอลลาร์สหรัฐฯ ส่วนต่างราคาสูงสุด-ต่ำสุดอยู่ที่ 2.15 บาท หรือคิดเป็น 5.85% โดยปิด ณ สิ้นเดือน กันยายน 2566 อยู่ที่ 36.12 บาท ต่อดอลลาร์สหรัฐฯ



ดัชนีความเชื่อมั่นราคาทองคำประจำเดือน ตุลาคม 2566



ปรับเพิ่มขึ้นเมื่อเทียบกับเดือน กันยายน 2566 ที่ผ่านมา จากระดับ 57.69 จุด มาอยู่ที่ระดับ 58.89 เพิ่มขึ้น 1.20 จุด หรือคิดเป็น 2.07% โดยปัจจัยที่ทำให้ดัชนีฯ ปรับขึ้นมานั้น มีสาเหตุมาจาก เงินบาทอ่อนค่าหาทุนราคาทองในประเทศ นโยบายทางการเงินของธนาคารกลางสหรัฐฯ (FED) ความกังวลเรื่องเงินเฟ้อในสหรัฐฯ ความต้องการซื้อสินทรัพย์ปลอดภัย และความกังวลเศรษฐกิจโลกถดถอย

*ราคาทองคำในประเทศรายเดือน อ้างอิงจากสมาคมค้าทองคำ (Avg Closed)

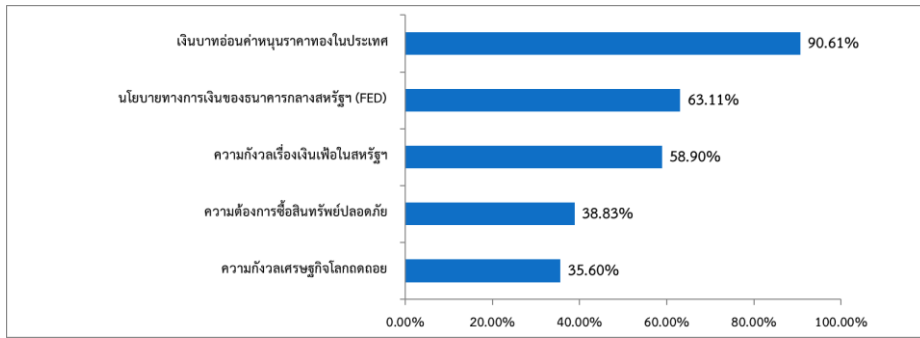
ดัชนีความเชื่อมั่นราคาทองคำระยะสามเดือนในไตรมาสที่ 4 ของปี 2566 (ต.ค.-ธ.ค.)



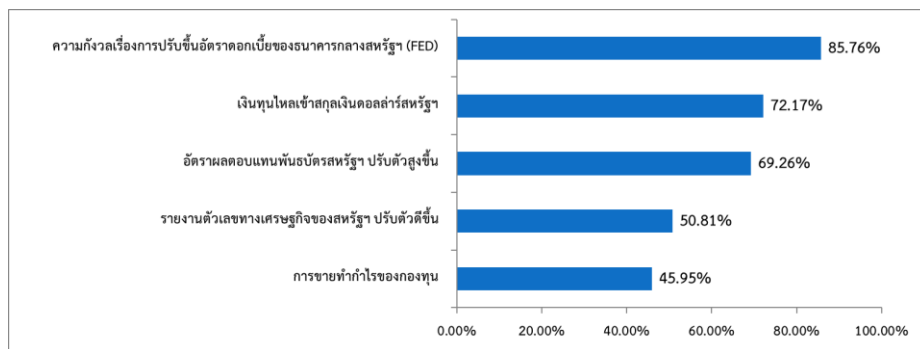
ปรับเพิ่มขึ้นจากไตรมาสที่ 3 ของปี 2566 จากระดับ 51.02 จุด มาอยู่ที่ระดับ 53.74 จุด เพิ่มขึ้น 2.72 จุด หรือคิดเป็น 5.34% โดยดัชนีฯ ที่ปรับเพิ่มขึ้นมานั้น มีสาเหตุมาจาก การอ่อนค่าของเงินบาท เงินทุนไหลออกจากดอลลาร์สหรัฐฯ ภาวะอัตราเงินเฟ้อ ความต้องการสินทรัพย์ปลอดภัย และความกังวลเศรษฐกิจโลกถดถอย

*ราคาทองคำในประเทศรายไตรมาส อ้างอิงจากสมาคมค้าทองคำ (Avg Closed)

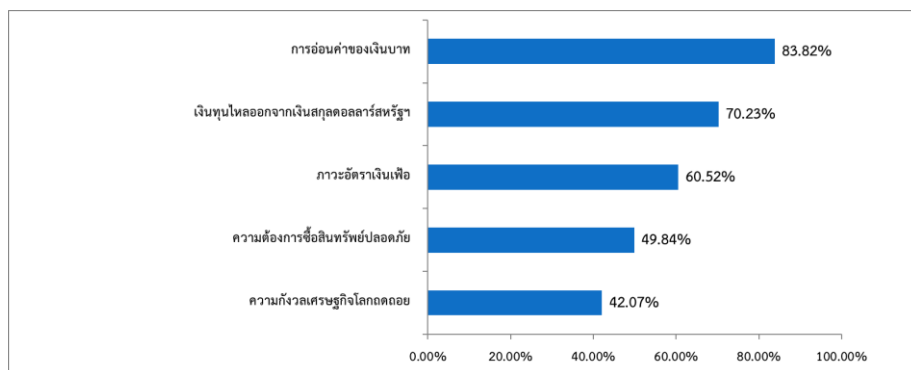
ปัจจัยเชิงบวกต่อราคาทองคำ ในเดือน ตุลาคม 2566



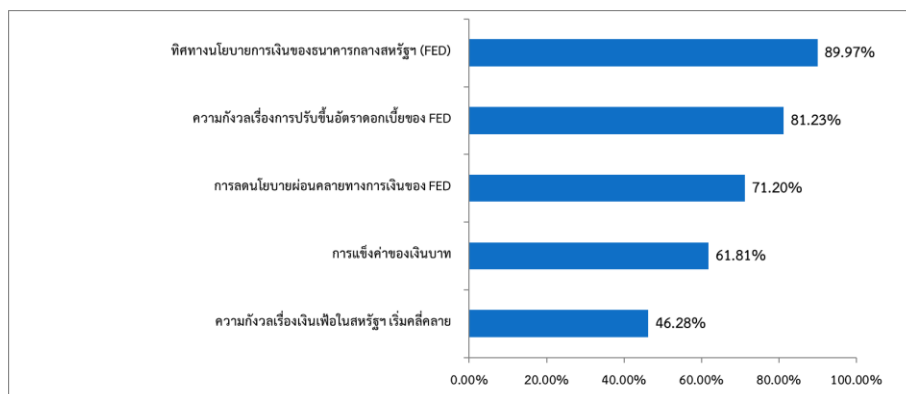
ปัจจัยเชิงลบต่อราคาทองคำ ในเดือน ตุลาคม 2566



ปัจจัยเชิงบวกต่อราคาทองคำ ในไตรมาสที่ 4 ของปี 2566

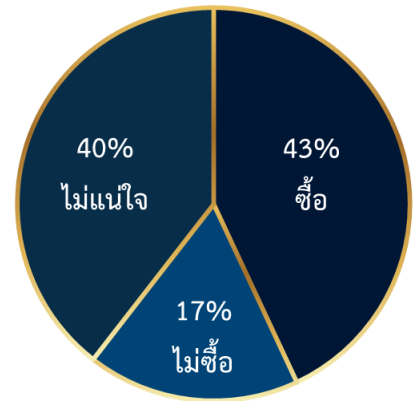


ปัจจัยเชิงลบต่อราคาทองคำ ในไตรมาสที่ 4 ของปี 2566



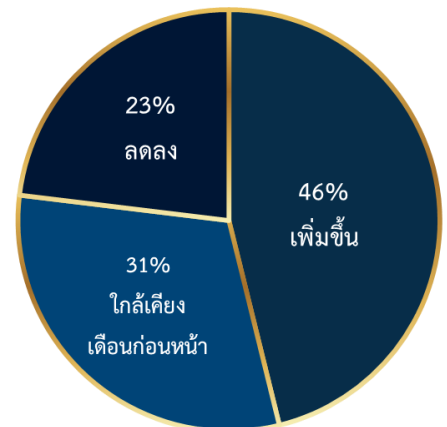
คาดการณ์ความต้องการซื้อทองคำในช่วงเดือน ตุลาคม 2566

จากกลุ่มตัวอย่างจำนวน 309 ราย ในจำนวนนี้มี 133 ราย หรือเทียบเป็น 43% ซื้อทองคำ ส่วนจำนวน 122 ราย หรือเทียบเป็น 40% ไม่ แน่ใจว่าจะซื้อทองคำในเดือนนี้หรือไม่ และจำนวน 54 ราย หรือเทียบเป็น 17% ไม่ซื้อทองคำ

**บทสรุปความคิดเห็นผู้ค้าทองคำ (Gold Traders Consensus) ประจำเดือน ตุลาคม 2566**

จากการสำรวจกลุ่มตัวอย่างที่เป็นผู้ประกอบการค้าทองคำรายใหญ่และผู้ประกอบการนายหน้าซื้อขายสัญญาซื้อขายล่วงหน้าอ้างอิงกับราคาทองคำจำนวน 13 ตัวอย่าง เพื่อสอบถามถึงมุมมองและความคิดเห็นที่มีต่อทิศทางและกรอบราคาทองคำในตลาดโลก และราคาทองคำแห่งประเทศไทย (ความบริสุทธิ์ 96.5%) ในเดือน ตุลาคม 2566 รวมถึงปัจจัยที่เกี่ยวข้องกับราคาทองคำ และแนะนำการลงทุนในทองคำโดยสามารถสรุปได้ ดังนี้

สรุปกลุ่มตัวอย่างที่เป็นผู้ประกอบการค้าทองคำรายใหญ่ และ ผู้ประกอบการนายหน้าซื้อขายสัญญาซื้อขายล่วงหน้าที่อ้างอิงกับราคาทองคำ จำนวน 13 ราย ในจำนวนนี้มี 6 ราย หรือเทียบเป็น 46% เชื่อว่าราคาทองคำในเดือน ตุลาคม 2566 จะเพิ่มขึ้น ส่วนจำนวน 4 ราย หรือเทียบเป็น 31% คาดว่าจะใกล้เคียงกับราคาทองคำในเดือน กันยายน 2566 และจำนวน 3 ราย หรือเทียบเป็น 23% คาดว่าจะลดลง

**บทสรุปด้านราคาทองคำในตลาดโลก หรือ Gold Spot (ดอลลาร์สหรัฐฯ ต่อทรอยออนซ์)**

กลุ่มตัวอย่างเชื่อว่าราคาทองคำในตลาดโลกโดยรวมคาดว่าจะเคลื่อนไหวในกรอบ 1,780 – 1,995 ดอลลาร์สหรัฐฯ ต่อออนซ์ โดยกรอบราคาต่ำสุด กลุ่มตัวอย่างให้น้ำหนักระหว่าง 1,780 – 1,801 ดอลลาร์สหรัฐฯ ต่อออนซ์ ขณะที่กรอบราคาสูงสุด กลุ่มตัวอย่างให้น้ำหนักระหว่าง 1,930 – 1,995 ดอลลาร์สหรัฐฯ ต่อออนซ์ โดยมีกรอบเฉลี่ยของราคาทองคำตลาดโลกอยู่บริเวณ 1,799 – 1,971 ดอลลาร์สหรัฐฯ ต่อออนซ์

บทสรุปด้านราคาทองคำแห่งประเทศไทยความบริสุทธิ์ 96.5% (บาทต่อน้ำหนัก 1 บาททองคำ)

กลุ่มตัวอย่างเชื่อว่าราคาทองคำแห่งประเทศไทยความบริสุทธิ์ 96.5% โดยรวมคาดว่าจะเคลื่อนไหวในกรอบ 31,000 – 33,950 บาท ต่อน้ำหนัก 1 บาททองคำ โดยกรอบราคาต่ำสุด กลุ่มตัวอย่างให้น้ำหนักระหว่าง 31,000 – 32,500 บาท ต่อน้ำหนัก 1 บาททองคำ ขณะที่กรอบราคาสูงสุด กลุ่มตัวอย่างให้น้ำหนักระหว่าง 33,000 – 33,950 ต่อน้ำหนัก 1 บาททองคำ โดยมีกรอบเฉลี่ยราคาทองคำแห่งประเทศไทยอยู่บริเวณ 31,900 – 33,600 บาท ต่อน้ำหนัก 1 บาททองคำ

บทสรุปด้านค่าเงินบาท (บาท ต่อดอลลาร์สหรัฐฯ)

กลุ่มตัวอย่างเชื่อว่าค่าเงินบาท (บาท ต่อดอลลาร์สหรัฐฯ) โดยรวมคาดว่าจะเคลื่อนไหวในกรอบ 35.50 – 37.90 บาท ต่อดอลลาร์สหรัฐฯ โดยกรอบอัตราต่ำสุด กลุ่มตัวอย่างให้น้ำหนักระหว่าง 35.50 – 36.40 บาท ต่อดอลลาร์สหรัฐฯ ขณะที่กรอบอัตราสูงสุด กลุ่มตัวอย่างให้น้ำหนักระหว่าง 36.80 – 37.90 บาท ต่อดอลลาร์สหรัฐฯ โดยมีกรอบเฉลี่ยของค่าเงินบาท อยู่บริเวณ 35.91 – 37.35 บาท ต่อดอลลาร์สหรัฐฯ

บทสรุปด้านปัจจัยที่เกี่ยวข้องกับราคาทองคำในเดือน ตุลาคม 2566

- 1. นโยบายการเงินของธนาคารกลางสหรัฐฯ (FED)** กลุ่มตัวอย่างให้ความเห็นว่า การปรับตัลงของเงินดอลลาร์สหรัฐฯ และอัตราผลตอบแทนพันธบัตรสหรัฐฯ จะมีผลต่อราคาทองคำ เนื่องด้วยมีความเป็นไปได้เพิ่มมากขึ้นที่ FED จะไม่ปรับขึ้นอัตราดอกเบี้ยอีกครั้ง หลังเจ้าหน้าที่ FED หลายรายออกมาชี้ว่า ภาวะตลาดการเงินที่ตึงตัวเป็นอย่างมาก ตามอัตราผลตอบแทนพันธบัตรระยะยาวที่ตึงตัวขึ้นในช่วงที่ผ่านมา ทำให้มีความจำเป็นที่ลดลงต่อการขึ้นอัตราดอกเบี้ยเพิ่มเติม
- 2. สถานการณ์ในตะวันออกกลาง** กลุ่มตัวอย่างให้ความเห็นว่าสถานการณ์การสู้รบระหว่างอิสราเอลและกลุ่มฮามาส ซึ่งเป็นกลุ่มติดอาวุธในปาเลสไตน์ จะส่งผลให้สถานการณ์ตึงเครียดในตะวันออกกลางทวีความรุนแรง ซึ่งอาจเป็นปัจจัยหนึ่งที่ทำให้ราคาทองปรับตัวสูงขึ้น เนื่องจากนักลงทุนต้องการเข้าซื้อในฐานะสินทรัพย์ที่ปลอดภัย

การลงทุนทองคำในเดือน ตุลาคม 2566

การลงทุนทองคำในเดือน ตุลาคม 2566 ผู้ค้าทองคำรายใหญ่ให้ความเห็นว่า ราคาทองคำยังคงมีความผันผวน โดยหากราคาทองคำสามารถทรงตัวรักษาระดับไว้ได้ ยังมีโอกาสปรับตัวขึ้นได้อีก และจะทำให้มีมุมมองเชิงบวกเพิ่มขึ้น ทั้งนี้ นักลงทุนยังคงต้องติดตามปัจจัยสำคัญต่าง ๆ เช่น ตัวเลขทางเศรษฐกิจของสหรัฐฯ เพื่อประเมินภาวะเศรษฐกิจสหรัฐฯ และแนวโน้มการดำเนินนโยบายการเงินของ FED รวมถึงสถานการณ์ในตะวันออกกลางอีกด้วย

About US

ศูนย์วิจัยทองคำ จัดตั้งขึ้นจากความร่วมมือ ระหว่าง สมาคมค้าทองคำ และคณะบริหารธุรกิจ มหาวิทยาลัยหอการค้าไทย เพื่อจัดทำข้อมูลที่เกี่ยวข้องกับราคาทองคำ โดยใช้หลักการทางสถิติ เพื่อสังเคราะห์ข้อมูลและนำเสนอผ่านหลายแง่มุม เช่น ความเชื่อมั่นของนักลงทุนทองคำ และผู้ค้าทองคำรายใหญ่ ที่มีต่อราคาทองคำในปัจจุบัน มุมมองของผู้ค้าทองคำ ที่มีต่อตลาดทองคำ โดยรายงานวิจัยดังกล่าวจะนำเสนอต่อสาธารณชนผ่านสื่อมวลชนทุกแขนงเป็นประจำทุกเดือน และทุกไตรมาส

รายงานฉบับนี้ จัดทำขึ้นโดยมิได้มีวัตถุประสงค์ในการชี้แนะให้มีการซื้อขายหรือชี้ราคาแต่ประการใด การจัดทำรายงานดังกล่าวเป็นไปตามความคิดเห็นที่รวบรวมจากกลุ่มตัวอย่างที่ศูนย์วิจัยฯ เห็นว่ามีความเหมาะสมและสอดคล้องกับการวิจัย

ขอขอบคุณผู้ประกอบการค้าทองคำรายใหญ่ และผู้ประกอบการนายหน้าซื้อขายสัญญาซื้อขายล่วงหน้าที่เกี่ยวข้องเพื่อข้อมูล

1. บริษัท ห้างขายทองเงินฮ้างเอง จำกัด
2. บริษัท จีที โกลด์ บูลเลียน จำกัด
3. บริษัท วายแอลจี บูลเลียน อินเตอร์เนชั่นแนล จำกัด
4. บริษัท ฮั่วเซ่งเฮง โกลด์ ฟิวเจอร์ส จำกัด
5. บริษัท เอ็มทีเอส โกลด์ จำกัด
6. บริษัท ออสสิริส จำกัด
7. บริษัท แอลซีเอส บูลเลียน จำกัด
8. บริษัท ที.ดี.ซี. โกลด์ จำกัด
9. บริษัท ห้างขายทองทองใบยาวราช (1988) จำกัด
10. บริษัท ชายนันนิง โกลด์ บูลเลียน จำกัด
11. บริษัท ซินเนอร์จี คอมโมดิตีส์ เทรด จำกัด
12. บริษัท อินเตอร์โกลด์ โกลด์เทรด จำกัด
13. บริษัท ห้างค้าทองหลุยฮวด จำกัด

ช่องทางติดตามข้อมูลการวิจัย

เว็บไซต์ : www.goldresearchcenter.com, www.goldtraders.or.th

อีเมล : contact@goldresearchcenter.com

Facebook : ศูนย์วิจัยทองคำ

ติดต่อขอรับข้อมูลการวิจัยโทร: 0-2020-9000 ต่อ 53

สอบถามข้อมูลเพิ่มเติม

คุณพีรพงศ์ ฉัตรทอง / ผู้ช่วยผู้อำนวยการศูนย์วิจัยทองคำ

เลขที่ 33/124 อาคารวอลล์สตรีท ทาวเวอร์ ชั้น 24 ห้อง 2404 ถนนสุรวงศ์ แขวงสุริยวงศ์

เขตบางรัก กรุงเทพฯ 10500

โทร. 0-2020-9000 ต่อ 53, มือถือ 08-6744-9612 อีเมล: peerapong@goldtraders.or.th