

# 2025



# Gold Price Sentiment Index Gold Traders Consensus

---

รายงานศูนย์วิจัยทองคำ ประจำเดือน ตุลาคม 2568  
และไตรมาสที่ 4 ของปี 2568

## CONTACT US

☎ 0 2020 9000

📘 GoldResearchCenter

✉ Goldprice\_GTA

✉ contact@goldresearchcenter.com

🌐 [www.goldresearchcenter.com](http://www.goldresearchcenter.com)  
[www.goldtraders.or.th](http://www.goldtraders.or.th)

### คณะที่ปรึกษาศูนย์วิจัยทองคำ

1. นายจิตติ	ตั้งสิทธิ์ภักดี	นายกสมาคมค้าทองคำ (บจ.ห้างขายทองเงินฮั่วเฮง)
2. นายพิชญา	พิสุทธิกุล	อุปนายกสมาคมค้าทองคำ (บจ.ห้างทองเลี้ยงเซ่งเฮง (2539))
3. นางอุบล	วิริยะผล	อุปนายกสมาคมค้าทองคำ (บจ.ห้างค้าทองอยู่หลงกิมกี้)
4. รศ.ดร.จักษ์	อัศวานันท์	อุปนายกสมาคมค้าทองคำ (บจ.ห้างทองบัวฮั่วล้ง (2490))
5. นายพรชัย	สุตายุว	อุปนายกสมาคมค้าทองคำ (บจ.แอลซีเอช บูลเลียน)
6. นายสุพจน์	โรจนากี	อุปนายกสมาคมค้าทองคำ (บจ.ห้างค้าทองหลูซังฮวด (2498))
7. นายธีรเดช	สินธพเรืองชัย	เลขาธิการสมาคมค้าทองคำ (บจ.ห้างขายทองทองใบยาวราช (1988))
8. นายวรชัย	ตั้งสิทธิ์ภักดี	รองเลขาธิการสมาคมค้าทองคำ (บจ.จีที โกลด์ บูลเลียน)
9. นายสมบุรณ์	ภุชงค์โสภภาพันธุ์	กรรมการสมาคมค้าทองคำ (บจ.ห้างทองน้ำเชียง)
10. นายสุรพล	โอวิทยากุล	ประธานชมรมร้านทอง จังหวัดเชียงใหม่ (บจ.ย่งเชียงล้ง)
11. นายธีระ	ตั้งหลักมั่นคง	ประธานชมรมร้านทอง จังหวัดอุดรธานี (บจ.ห้างทองกวงเชียงล้ง)
12. นายเริงชัย	วิริยะกุล	ประธานชมรมร้านทอง อ.หาดใหญ่ จังหวัดสงขลา (บจ.ห้างทองสุวรรณศิลป์ 2)
13. น.ส.ทศวรรณ	ศรีเมืองวัฒนา	ประธานชมรมร้านทอง จังหวัดหนองคาย (บจ.ศรีเมืองวัฒนา)
14. นายวิรัตน์	จุฑาวรากุล	กรรมการผู้จัดการ บริษัท ไฟน์โกลด์ จำกัด
15. นายปานะพงษ์	สุทธิวงศ์	ผู้จัดการสมาคมค้าทองคำ

### คณะทำงานศูนย์วิจัยทองคำ

1. รศ.ดร.จักษ์	อัศวานันท์	ประธานคณะทำงาน
2. รศ.ดร.ละออ	บุญเกษม	ที่ปรึกษาผู้อำนวยการ
3. ผศ.ดร.ยอดเยี่ยม	ทิพย์สุวรรณ	ที่ปรึกษาผู้อำนวยการ
4. อ.วีระพล	วิชญานุภาพ	ที่ปรึกษาผู้อำนวยการ
5. ดร.พิบูลย์ฤทธิ์	วิริยะผล	ผู้อำนวยการ
6. ผศ.ดร.อัฐวุฒิ	ปภักร	รองผู้อำนวยการ
7. นายพีรพงศ์	ฉัตรทอง	ผู้ช่วยผู้อำนวยการ
8. นายสุภทัต	โรจนากีขจร	ผู้ช่วยผู้อำนวยการ
9. นายปานะพงษ์	สุทธิวงศ์	คณะทำงาน
10. นางสุชัญญา	พึงสาระ	คณะทำงาน
11. นายพลวัตร	สารวิทย์	คณะทำงาน
12. น.ส.ปวันรัตน์	ศุภอรรถกุล	คณะทำงาน



หน้า

สารบัญ

3 ..... บทสรุปการวิจัย

4 ..... สรุปราคาทองคำประจำเดือน กันยายน 2568

5 ..... ดัชนีความเชื่อมั่นราคาทองคำประจำเดือน ตุลาคม 2568 และไตรมาสที่ 4 ของปี 2568

7 ..... บทสรุปความคิดเห็นผู้ค้าทองคำประจำเดือน ตุลาคม 2568

8 ..... บทสรุปด้านปัจจัยที่เกี่ยวข้องกับราคาทองคำในเดือน ตุลาคม 2568

## บทสรุปการวิจัย

**ดัชนีความเชื่อมั่นราคาทองคำประจำเดือน ตุลาคม 2568** ปรับเพิ่มขึ้นเมื่อเทียบกับเดือน กันยายน 2568 ที่ผ่านมา จากระดับ 76.56 จุด มาอยู่ที่ระดับ 76.70 เพิ่มขึ้น 0.14 จุด หรือคิดเป็น 0.18% โดยปัจจัยที่ทำให้ดัชนีฯ ปรับเพิ่มขึ้น ได้แก่ ความต้องการซื้อสินทรัพย์ปลอดภัย การอ่อนค่าของดอลลาร์สหรัฐฯ นโยบายอัตราดอกเบี้ยของธนาคารกลางสหรัฐฯ (FED) ความตึงเครียดของสงครามการค้า และแรงซื้อทองคำจากธนาคารประเทศต่าง ๆ

**ดัชนีความเชื่อมั่นราคาทองคำระยะสามเดือนในไตรมาสที่ 4 ของปี 2568 (ต.ค.-ธ.ค.)** ปรับเพิ่มขึ้นจากไตรมาสที่ 3 ของปี 2568 จากระดับ 64.46 จุด มาอยู่ที่ระดับ 66.69 จุด เพิ่มขึ้น 2.23 จุด หรือคิดเป็น 3.46% โดยปัจจัยที่ทำให้ดัชนีฯ ปรับเพิ่มขึ้นนั้น ได้แก่ ความกังวลเศรษฐกิจโลกถดถอย ความต้องการซื้อสินทรัพย์ปลอดภัย เงินทุนไหลออกจากดอลลาร์สหรัฐฯ ภาวะเงินเฟ้อ และความสัมพันธ์ระหว่างสหรัฐฯ-จีน

**คาดการณ์ความต้องการซื้อทองคำในช่วงเดือน ตุลาคม 2568** จากกลุ่มตัวอย่างจำนวน 330 ราย ในจำนวนนี้มี 138 ราย หรือเทียบเป็น 42% ไม่แน่ใจว่าจะซื้อทองคำในเดือนนี้หรือไม่ ส่วนจำนวน 110 ราย หรือเทียบเป็น 33% คาดว่าจะซื้อทองคำ และจำนวน 82 ราย หรือเทียบเป็น 25% คาดว่าจะไม่ซื้อทองคำ

**สรุปกลุ่มตัวอย่างที่เป็นผู้ประกอบการค้าทองคำรายใหญ่และผู้ประกอบการนายหน้าซื้อขายสัญญาซื้อขายล่วงหน้าที่อ้างอิงกับราคาทองคำ** จำนวน 12 ราย ในจำนวนนี้มี 8 ราย หรือเทียบเป็น 67% เชื่อว่าราคาทองคำในเดือน ตุลาคม 2568 จะเพิ่มขึ้น และจำนวน 4 ราย หรือเทียบเป็น 33% คาดว่าจะใกล้เคียงกับราคาทองคำในเดือน กันยายน 2568 และไม่มีผู้ใดคาดว่าราคาทองคำจะปรับลดลง

**สำหรับการคาดการณ์กรอบราคาทองคำในเดือน ตุลาคม 2568** ของผู้ประกอบการค้าทองคำรายใหญ่มีมุมมอง ดังนี้ ราคาทองคำตลาดโลก (Gold Spot) ให้กรอบเฉลี่ยบริเวณ 3,828 – 4,271 ดอลลาร์สหรัฐฯ ต่อออนซ์ ด้านราคาทองคำแท่งในประเทศความบริสุทธิ์ 96.5% ให้กรอบเฉลี่ยบริเวณ 59,800 – 65,300 บาทต่อน้ำหนัก 1 บาททองคำ และด้านค่าเงินบาท ให้กรอบเฉลี่ยบริเวณ 31.97 – 33.41 บาท ต่อดอลลาร์สหรัฐฯ

**การลงทุนทองคำในเดือน ตุลาคม 2568** ราคาทองคำยังคงเคลื่อนไหวในลักษณะทิศทางขาขึ้น ภายใต้แรงหนุนจากความไม่แน่นอนของเศรษฐกิจโลก ทั้งจากความตึงเครียดในสงครามการค้าระหว่างสหรัฐฯ และจีน ภาวะซัดดาวนของรัฐบาลสหรัฐฯ ที่ยืดเยื้อ ตลอดจนความคาดหวังว่าธนาคารกลางสหรัฐฯ (FED) จะปรับลดอัตราดอกเบี้ยลงอีกครั้งภายในสิ้นปีนี้ เพื่อกระตุ้นเศรษฐกิจที่เริ่มส่งสัญญาณชะลอตัว โดยราคาทองคำยังได้รับแรงซื้อเข้ามาอย่างต่อเนื่อง ขณะที่แรงขายทำกำไรระยะสั้นอาจกดดันให้ราคาผันผวนในช่วงสั้น นักลงทุนจึงควรใช้กลยุทธ์ เข้าซื้อเมื่อราคาย่อตัวควบคู่กับการบริหารความเสี่ยงอย่างรอบคอบ

## สรุปราคาทองคำประจำเดือน กันยายน 2568

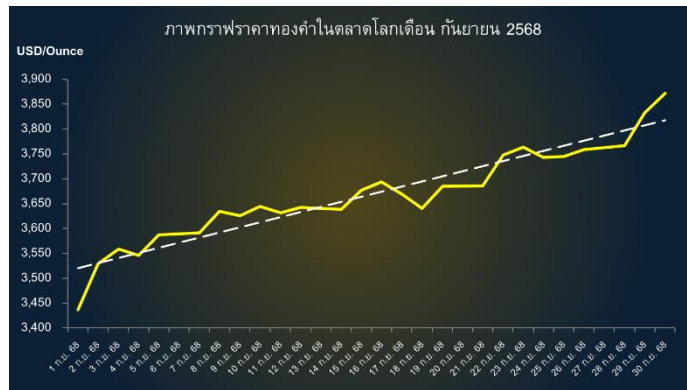
### ราคาทองคำในประเทศ



ราคาทองคำแท่งในประเทศความบริสุทธิ์ 96.5% ในเดือน กันยายน 2568 อ้างอิงจากสมาคมค้าทองคำ เคลื่อนไหวต่ำสุด บาทละ 52,800 บาท ต่อน้ำหนัก 1 บาททองคำ และ เคลื่อนไหวสูงสุด บาทละ 59,300 บาท ต่อน้ำหนัก 1 บาททองคำ ส่วนต่างราคาสูงสุด-ต่ำสุดอยู่ที่ 6,500 บาท หรือคิดเป็น 10.96% โดยราคาปิด ณ สิ้นเดือน กันยายน 2568 อยู่ที่บาทละ 58,400 บาท ต่อน้ำหนัก 1 บาททองคำ

### ราคาทองคำตลาดโลก

ราคาทองคำตลาดโลกในเดือน กันยายน 2568 เคลื่อนไหวต่ำสุด 3,437.04 ดอลลาร์สหรัฐฯ ต่อทรอยออนซ์ และ เคลื่อนไหวสูงสุด 3,871.72 ดอลลาร์สหรัฐฯ ต่อทรอยออนซ์ ส่วนต่างระหว่างราคาสูงสุด-ต่ำสุด อยู่ที่ 434.68 ดอลลาร์สหรัฐฯ หรือคิดเป็น 11.23% โดยราคาปิด ณ สิ้นเดือน กันยายน 2568 อยู่ที่ 3,863.02 ดอลลาร์สหรัฐฯ ต่อทรอยออนซ์



ขณะที่กองทุน SPDR ถือครองทองคำ เพิ่มขึ้น 35.20 ตัน เมื่อเทียบกับสิ้นเดือน สิงหาคม 2568 จากระดับ 977.68 ตัน มาอยู่ที่ระดับ 1,012.88 ตัน ณ สิ้นเดือน กันยายน 2568



### ค่าเงินบาท

ค่าเงินบาท เดือน กันยายน 2568 ซึ่งเคลื่อนไหวต่ำสุด 31.57 บาท ต่อดอลลาร์สหรัฐฯ และ เคลื่อนไหวสูงสุด 32.49 บาท ต่อดอลลาร์สหรัฐฯ ส่วนต่างราคาสูงสุด-ต่ำสุดอยู่ที่ 0.92 บาท หรือคิดเป็น 2.83% โดยปิด ณ สิ้นเดือน กันยายน 2568 อยู่ที่ 32.46 บาท ต่อดอลลาร์สหรัฐฯ

## ดัชนีความเชื่อมั่นราคาทองคำประจำเดือน ตุลาคม 2568

ปรับเพิ่มขึ้นเมื่อเทียบกับเดือน กันยายน 2568 ที่ผ่านมา จากระดับ 76.56 จุด มาอยู่ที่ระดับ 76.70 เพิ่มขึ้น 0.14 จุด หรือคิดเป็น 0.18% โดยปัจจัยที่ทำให้ดัชนีฯ ปรับเพิ่มขึ้น ได้แก่ ความต้องการซื้อสินทรัพย์ปลอดภัย การอ่อนค่าของดอลลาร์สหรัฐฯ นโยบายอัตราดอกเบี้ยของธนาคารกลางสหรัฐฯ (FED) ความตึงเครียดของสงครามการค้า และแรงซื้อทองคำจากธนาคารประเทศต่าง ๆ



\*ราคาทองคำในประเทศไทยเดือน อ้างอิงจากสมาคมค้าทองคำ (Avg Closed)

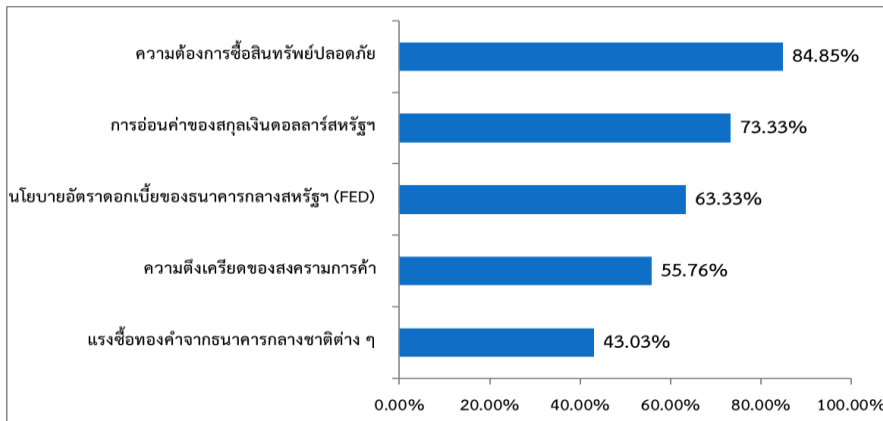
## ดัชนีความเชื่อมั่นราคาทองคำระยะสามเดือนในไตรมาสที่ 4 ของปี 2568 (ต.ค.-ธ.ค.)

ปรับเพิ่มขึ้นจากไตรมาสที่ 3 ของปี 2568 จากระดับ 64.46 จุด มาอยู่ที่ระดับ 66.69 จุด เพิ่มขึ้น 2.23 จุด หรือคิดเป็น 3.46% โดยดัชนีฯ ปรับเพิ่มขึ้นนั้น ได้แก่ ความกังวลเศรษฐกิจโลกถดถอย ความต้องการซื้อสินทรัพย์ปลอดภัย เงินทุนไหลออกจากดอลลาร์สหรัฐฯ ภาวะเงินเฟ้อ และความสัมพันธ์ระหว่างสหรัฐฯ-จีน

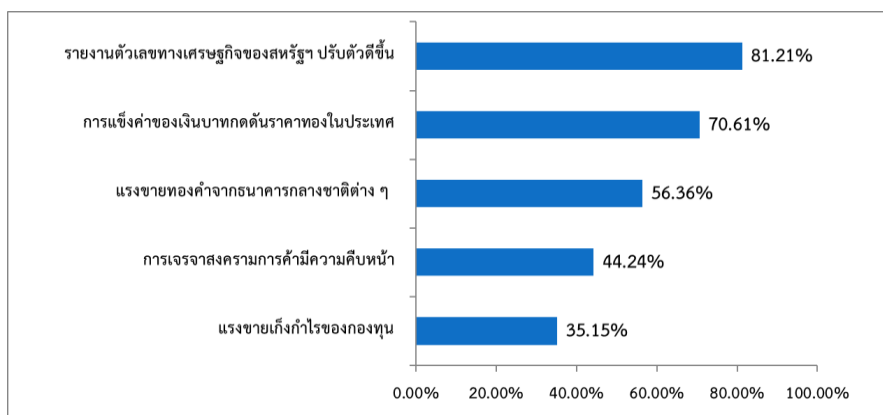


\*ราคาทองคำในประเทศไทยไตรมาส อ้างอิงจากสมาคมค้าทองคำ (Avg Closed)

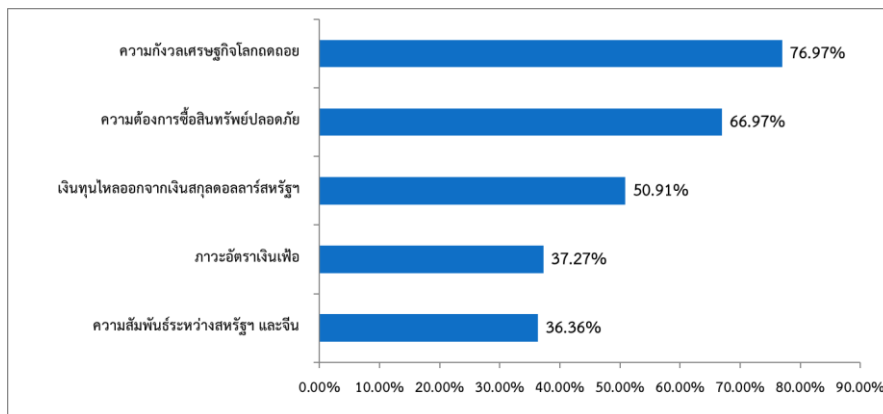
## ปัจจัยเชิงบวกต่อราคาทองคำ ในเดือน ตุลาคม 2568



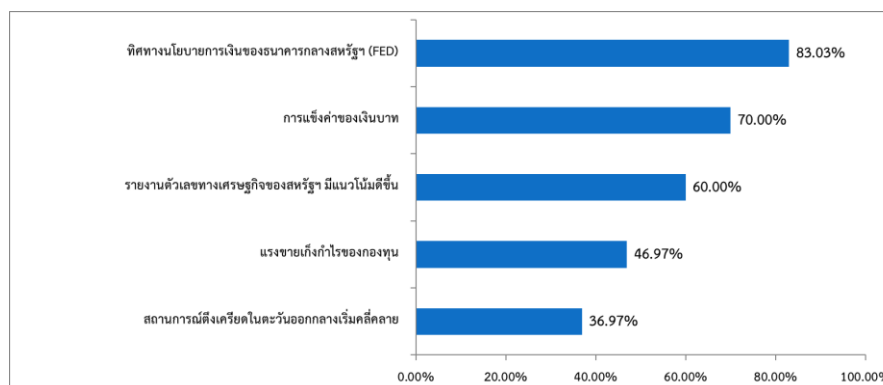
## ปัจจัยเชิงลบต่อราคาทองคำ ในเดือน ตุลาคม 2568



## ปัจจัยเชิงบวกต่อราคาทองคำ ในไตรมาสที่ 4 ของปี 2568

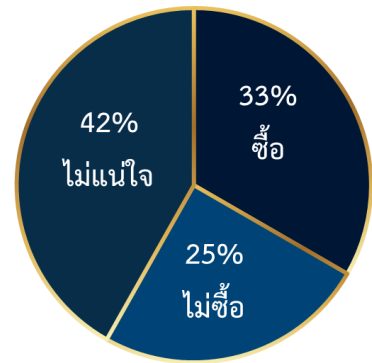


## ปัจจัยเชิงลบต่อราคาทองคำ ในไตรมาสที่ 4 ของปี 2568

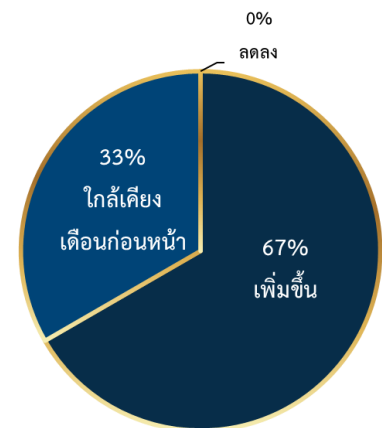


**คาดการณ์ความต้องการซื้อทองคำในช่วงเดือน ตุลาคม 2568**

จากกลุ่มตัวอย่างจำนวน 330 ราย ในจำนวนนี้มี 138 ราย หรือเทียบเป็น 42% ไม่แน่ใจว่าจะซื้อทองคำในเดือนนี้หรือไม่ ส่วนจำนวน 110 ราย หรือเทียบเป็น 33% คาดว่าจะซื้อทองคำ และจำนวน 82 ราย หรือเทียบเป็น 25% คาดว่าจะไม่ซื้อทองคำ

**บทสรุปความคิดเห็นผู้ค้าทองคำ (Gold Traders Consensus) ประจำเดือน ตุลาคม 2568**

สรุปกลุ่มตัวอย่างที่เป็นผู้ประกอบการกิจการค้าทองคำรายใหญ่และผู้ประกอบการนายหน้าซื้อขายสัญญาซื้อขายล่วงหน้าอ้างอิงกับราคาทองคำ จำนวน 12 ราย ในจำนวนนี้มี 8 ราย หรือเทียบเป็น 67% เชื่อว่าราคาทองคำในเดือน ตุลาคม 2568 จะเพิ่มขึ้น และจำนวน 4 ราย หรือเทียบเป็น 33% คาดว่าจะใกล้เคียงกับราคาทองคำในเดือนกันยายน 2568 และไม่มีผู้ใดคาดว่าราคาทองคำจะปรับลดลง

**บทสรุปด้านราคาทองคำในตลาดโลก หรือ Gold Spot (ดอลลาร์สหรัฐฯ ต่อออนซ์)**

กลุ่มตัวอย่างเชื่อว่าราคาทองคำในตลาดโลกโดยรวมคาดว่าจะเคลื่อนไหวในกรอบ 3,670 – 4,400 ดอลลาร์สหรัฐฯ ต่อออนซ์ โดยกรอบราคาต่ำสุด กลุ่มตัวอย่างให้น้ำหนักระหว่าง 3,670 – 3,900 ดอลลาร์สหรัฐฯ ต่อออนซ์ ขณะที่กรอบราคาสูงสุด กลุ่มตัวอย่างให้น้ำหนักระหว่าง 4,035 – 4,400 ดอลลาร์สหรัฐฯ ต่อออนซ์ โดยมีกรอบเฉลี่ยของราคาทองคำตลาดโลกอยู่บริเวณ 3,828 – 4,271 ดอลลาร์สหรัฐฯ ต่อออนซ์

**บทสรุปด้านราคาทองคำแท่งในประเทศความบริสุทธิ์ 96.5% (บาทต่อน้ำหนัก 1 บาททองคำ)**

กลุ่มตัวอย่างเชื่อว่าราคาทองคำแท่งในประเทศความบริสุทธิ์ 96.5% โดยรวมคาดว่าจะเคลื่อนไหวในกรอบ 58,800 – 66,000 บาท ต่อน้ำหนัก 1 บาททองคำ โดยกรอบราคาต่ำสุด กลุ่มตัวอย่างให้น้ำหนักระหว่าง 58,800 – 62,200 บาท ต่อน้ำหนัก 1 บาททองคำ ขณะที่กรอบราคาสูงสุด กลุ่มตัวอย่างให้น้ำหนักระหว่าง 64,700 – 66,000 บาท ต่อน้ำหนัก 1 บาททองคำ โดยมีกรอบเฉลี่ยราคาทองคำแท่งอยู่บริเวณ 59,800 – 65,300 บาท ต่อน้ำหนัก 1 บาททองคำ

**บทสรุปด้านค่าเงินบาท (บาท ต่อดอลลาร์สหรัฐฯ)**

กลุ่มตัวอย่างเชื่อว่าค่าเงินบาท (บาท ต่อดอลลาร์สหรัฐฯ) โดยรวมคาดว่าจะเคลื่อนไหวในกรอบ 31.58 – 33.80 บาท ต่อดอลลาร์สหรัฐฯ โดยกรอบอัตราต่ำสุด กลุ่มตัวอย่างให้น้ำหนักระหว่าง 31.58 – 32.30 บาท ต่อดอลลาร์สหรัฐฯ ขณะที่กรอบอัตราสูงสุด กลุ่มตัวอย่างให้น้ำหนักระหว่าง 32.65 – 33.80 บาท ต่อดอลลาร์สหรัฐฯ โดยมีกรอบเฉลี่ยของค่าเงินบาท อยู่บริเวณ 31.97 – 33.41 บาท ต่อดอลลาร์สหรัฐฯ

## บทสรุปด้านปัจจัยที่เกี่ยวข้องกับราคาทองคำในเดือน ตุลาคม 2568

**1. นโยบายการเงินของธนาคารกลางสหรัฐฯ (FED)** กลุ่มตัวอย่างให้ความเห็นว่า ธนาคารกลางสหรัฐฯ ยังคงดำเนินนโยบายการเงินในลักษณะระมัดระวัง ภายหลังจากส่งสัญญาณว่าจะปรับลดอัตราดอกเบี้ยลงอย่างค่อยเป็นค่อยไป โดยนักลงทุนคาดการณ์ว่า FED อาจปรับลดอัตราดอกเบี้ยลง 0.25% ทั้งในเดือนตุลาคม และเดือนธันวาคม 2568 เพื่อตอบสนองต่อแนวโน้มเศรษฐกิจที่เริ่มชะลอตัว การคาดการณ์ดังกล่าวช่วยเพิ่มความเชื่อมั่นต่อการผ่อนคลายนโยบายการเงินในอนาคต ซึ่งเป็นปัจจัยหนุนต่อราคาทองคำในฐานะสินทรัพย์ที่ไม่ให้ผลตอบแทนดอกเบี้ย ขณะเดียวกันค่าเงินดอลลาร์สหรัฐฯ ที่มีแนวโน้มอ่อนค่าลงจากการคาดการณ์ลดดอกเบี้ยยังช่วยหนุนให้ราคาทองคำปรับตัวขึ้นได้ในระยะกลาง

**2. สงครามการค้าระหว่างสหรัฐฯ และจีน** กลุ่มตัวอย่างให้ความเห็นว่า สถานการณ์ความตึงเครียดทางการค้าระหว่างสหรัฐฯ และจีนกลับมาร้อนแรงอีกครั้ง หลังรัฐบาลสหรัฐฯ ภายใต้งานำของประธานาธิบดีโดนัลด์ ทรัมป์ ประกาศเก็บภาษีนำเข้ารอบใหม่ต่อสินค้าจากจีน ความขัดแย้งดังกล่าวสร้างแรงกดดันต่อแนวโน้มเศรษฐกิจโลก และเพิ่มความไม่แน่นอนในตลาดการเงิน ทำให้ค่าเงินดอลลาร์อ่อนค่าลงเมื่อเทียบกับสกุลเงินหลักอื่น ๆ ส่งผลให้ราคาทองคำได้รับแรงหนุนในฐานะสินทรัพย์ปลอดภัย (Safe Haven) ขณะที่นักลงทุนจำนวนมากหันมาถือครองทองคำเพื่อป้องกันความเสี่ยงจากภาวะสงครามการค้าที่มีแนวโน้มยืดเยื้อ

**3. ภาวะขัดขวางของรัฐบาลสหรัฐฯ** กลุ่มตัวอย่างให้ความเห็นว่า นอกจากประเด็นทางการค้าแล้ว ตลาดยังคงเฝ้าติดตามสถานการณ์ “ขัดขวาง” ของรัฐบาลสหรัฐฯ ที่เกิดขึ้นจากความล่าช้าในการผ่านร่างงบประมาณชั่วคราวของสภาองเกรส ซึ่งส่งผลให้หน่วยงานภาครัฐบางส่วนต้องหยุดปฏิบัติงานชั่วคราว สถานการณ์ดังกล่าวเพิ่มความไม่แน่นอนทางเศรษฐกิจ และกระตุ้นให้นักลงทุนหลีกเลี่ยงสินทรัพย์เสี่ยง เช่น หุ้น และหันมาลงทุนในทองคำมากขึ้น ส่งผลให้ราคาทองคำได้รับแรงหนุนต่อเนื่องในช่วงเดือน ตุลาคม 2568

## การลงทุนทองคำในเดือน ตุลาคม 2568

ราคาทองคำยังคงเคลื่อนไหวในลักษณะทิศทางขาขึ้น ภายใต้งานหนุนจากความไม่แน่นอนของเศรษฐกิจโลก ทั้งจากความตึงเครียดในสงครามการค้าระหว่างสหรัฐฯ และจีน ภาวะขัดขวางของรัฐบาลสหรัฐฯ ที่ยืดเยื้อ ตลอดจนความคาดหวังว่าธนาคารกลางสหรัฐฯ (FED) จะปรับลดอัตราดอกเบี้ยลงอีกสองครั้งภายในสิ้นปีนี้ เพื่อกระตุ้นเศรษฐกิจที่เริ่มส่งสัญญาณชะลอตัว โดยราคาทองคำยังได้รับแรงซื้อเข้ามาอย่างต่อเนื่อง ขณะที่แรงขายทำกำไรระยะสั้นอาจกดดันให้ราคาผันผวนในช่วงสั้น นักลงทุนจึงควรใช้กลยุทธ์ เข้าซื้อเมื่อราคาย่อตัวควบคู่กับการบริหารความเสี่ยงอย่างรอบคอบ

## About US

**ศูนย์วิจัยทองคำ** จัดตั้งขึ้นจากความร่วมมือ ระหว่าง สมาคมค้าทองคำ และคณะบริหารธุรกิจ มหาวิทยาลัยหอการค้าไทย เพื่อจัดทำข้อมูลที่เกี่ยวข้องกับราคาทองคำ โดยใช้หลักการทางสถิติ เพื่อสังเคราะห์ข้อมูลและนำเสนอผ่านหลายแง่มุม เช่น ความเชื่อมั่นของนักลงทุนทองคำ และผู้ค้าทองคำรายใหญ่ ที่มีต่อราคาทองคำในปัจจุบัน มุมมองของผู้ค้าทองคำ ที่มีต่อตลาดทองคำ โดยรายงานวิจัยดังกล่าวจะนำเสนอต่อสาธารณชนผ่านสื่อมวลชนทุกแขนงเป็นประจำทุกเดือน และทุกไตรมาส

**รายงานฉบับนี้** จัดทำขึ้นโดยมิได้มีวัตถุประสงค์ในการชี้แนะให้มีการซื้อขายหรือชี้ราคาแต่ประการใด การจัดทำรายงานดังกล่าวเป็นไปตามความคิดเห็นที่รวบรวมจากกลุ่มตัวอย่างที่ศูนย์วิจัยฯ เห็นว่ามีความเหมาะสมและสอดคล้องกับการวิจัย

**ขอขอบคุณผู้ประกอบการค้าทองคำรายใหญ่ และผู้ประกอบการนายหน้าซื้อขายสัญญาซื้อขายล่วงหน้าที่เกี่ยวข้องเพื่อข้อมูล**

1. บริษัท ห้างขายทองเงินฮั่วเฮง จำกัด
2. บริษัท จีที โกลด์ บูลเลียน จำกัด
3. บริษัท วายแอลจี บูลเลียน อินเตอร์เนชั่นแนล จำกัด
4. บริษัท ฮั่วเซ่งเฮง โกลด์ ฟิวเจอร์ส จำกัด
5. บริษัท เอ็มทีเอส โกลด์ จำกัด
6. บริษัท ออสสิริส จำกัด
7. บริษัท แอลซีเอช บูลเลียน จำกัด
8. บริษัท ที.ดี.ซี. โกลด์ จำกัด
9. บริษัท ห้างขายทองทองใบยาวราช (1988) จำกัด
10. บริษัท ซายน์นิง โกลด์ บูลเลียน จำกัด
11. บริษัท อินเตอร์โกลด์ โกลด์เทรด จำกัด
12. บริษัท ห้างค้าทองหลุยส์ฮวด จำกัด

### ช่องทางติดตามข้อมูลการวิจัย

เว็บไซต์ : [www.goldresearchcenter.com](http://www.goldresearchcenter.com), [www.goldtraders.or.th](http://www.goldtraders.or.th)

อีเมล : [contact@goldresearchcenter.com](mailto:contact@goldresearchcenter.com)

Facebook : ศูนย์วิจัยทองคำ

ติดต่อขอรับข้อมูลการวิจัยโทร: 0-2020-9000 ต่อ 53

### สอบถามข้อมูลเพิ่มเติม

คุณพีรพงศ์ ฉัตรทอง / ผู้ช่วยผู้อำนวยการศูนย์วิจัยทองคำ

เลขที่ 33/124 อาคารวอลล์สตรีท ทาวเวอร์ ชั้น 24 ห้อง 2404 ถนนสุขุมวิท แขวงสุริยวงศ์

เขตบางรัก กรุงเทพฯ 10500

โทร. 0-2020-9000 ต่อ 53, มือถือ 08-6744-9612 อีเมล: [peerapong@goldtraders.or.th](mailto:peerapong@goldtraders.or.th)