



2024 Gold Price Sentiment Index Gold Traders Consensus



รายงานศูนย์วิจัยทองคำ ประจำเดือน ตุลาคม 2567
และไตรมาสที่ 4 ของปี 2567

CONTACT US

- ☎ 0 2020 9000
- 📘 GoldResearchCenter
- ✉ Goldprice_GTA
- ✉ contact@goldresearchcenter.com
- 🌐 www.goldresearchcenter.com
www.goldtraders.or.th



คณะที่ปรึกษาศูนย์วิจัยทองคำ

1. นายจิตติ	ตั้งสิทธิ์ภักดี	นายกสมาคมค้าทองคำ
2. นายพิชญา	พิสุทธิกุล	อุปนายกสมาคมค้าทองคำ
3. นางอุบล	วิริยะผล	กรรมการผู้จัดการ บริษัท ห้างค้าทองอยู่หลงกิมกี จำกัด
4. รศ.ดร.จักษ์	อัศวานันท์	กรรมการ บริษัท ห้างทองบัววันฮั่วล้ง (2490) จำกัด
5. นายสุรพล	โอวิทยากุล	ประธานชมรมร้านทอง จังหวัดเชียงใหม่
6. น.ส.ทัศนวรรณ	ศรีเมืองวัฒนา	ประธานชมรมร้านทอง จังหวัดหนองคาย
7. นายธีระ	ตั้งหลักมั่นคง	ประธานชมรมร้านทอง จังหวัดอุดรธานี
8. นายเริงชัย	วิริยะกุล	ประธานชมรมร้านทองอำเภอหาดใหญ่ จังหวัดสงขลา
9. นายพรชัย	สุดาบุตร	กรรมการผู้จัดการ บริษัท แอลซีเอช บูลเลียน จำกัด
10. นายสุพจน์	โรจนากี	กรรมการผู้จัดการ บริษัท ห้างค้าทองหลูซังฮวด (2498) จำกัด
11. นายวิรัตน์	จุฑาวรากุล	กรรมการผู้จัดการ บริษัท ไฟน์โกลด์ จำกัด
12. นายธีรเดช	สินธพเรืองชัย	กรรมการผู้จัดการ บริษัท ห้างขายทองทองใบยาวราช (1988) จำกัด
13. นายสมบุรณ์	ภูชงค์โสภภาพันธุ์	กรรมการผู้จัดการ บริษัท ห้างทองน้ำเตียง จำกัด
14. นายวรชัย	ตั้งสิทธิ์ภักดี	กรรมการ บริษัท จีที โกลด์ บูลเลียน จำกัด
15. นายปานะพงษ์	สุทธิวงศ์	ผู้จัดการสมาคมค้าทองคำ

คณะทำงานศูนย์วิจัยทองคำ

1. รศ.ดร.จักษ์	อัศวานันท์	ประธานคณะทำงานฯ
2. รศ.ดร.ละออ	บุญเกษม	ที่ปรึกษาผู้อำนวยการ
3. ผศ.ดร.ยอดเยี่ยม	ทิพย์สุวรรณ์	ที่ปรึกษาผู้อำนวยการ
4. อ.วีระพล	วิชญาอนุภาพ	ที่ปรึกษาผู้อำนวยการ
5. ดร.พิบูลย์ฤทธิ์	วิริยะผล	ผู้อำนวยการ
6. ผศ.ดร.อัฐวุฒิ	ปภังกร	รองผู้อำนวยการ
7. นายพีรพงศ์	ฉัตรทอง	ผู้ช่วยผู้อำนวยการ
8. นายสุภทัต	โรจนากีขจร	ผู้ช่วยผู้อำนวยการ
9. นางสุชัญญา	พึงสาระ	คณะทำงาน
10. นายพลวัตร	สารวิทย์	คณะทำงาน
11. น.ส.ปวันรัตน์	ศุภอรรถกุล	คณะทำงาน



หน้า

สารบัญ

3 บทสรุปการวิจัย

4 สรุปราคาทองคำประจำเดือน กันยายน 2567

5 ดัชนีความเชื่อมั่นราคาทองคำประจำเดือน ตุลาคม 2567 และไตรมาสที่ 4 ของปี 2567

7 บทสรุปความคิดเห็นผู้ค้าทองคำประจำเดือน ตุลาคม 2567

8 บทสรุปด้านปัจจัยที่เกี่ยวข้องกับราคาทองคำในเดือน ตุลาคม 2567

บทสรุปการวิจัย

ดัชนีความเชื่อมั่นราคาทองคำประจำเดือน ตุลาคม 2567 ปรับเพิ่มขึ้นเมื่อเทียบกับเดือน กันยายน 2567 ที่ผ่านมา จากระดับ 68.97 จุด มาอยู่ที่ระดับ 69.70 เพิ่มขึ้น 0.73 จุด หรือคิดเป็น 1.06% โดยปัจจัยที่ทำให้ดัชนีฯ ปรับเพิ่มขึ้นมานั้น ได้แก่ ความต้องการซื้อสินทรัพย์ปลอดภัย แรงซื้อเก็งกำไร การอ่อนค่าของดอลลาร์สหรัฐฯ สถานการณ์ตึงเครียดในตะวันออกกลาง และนโยบายทางการเงินของธนาคารกลางสหรัฐฯ

ดัชนีความเชื่อมั่นราคาทองคำระยะสามเดือนในไตรมาสที่ 4 ของปี 2567 (ต.ค.-ธ.ค.) ปรับเพิ่มขึ้นจากไตรมาสที่ 3 ของปี 2567 จากระดับ 68.50 จุด มาอยู่ที่ระดับ 69.08 จุด เพิ่มขึ้น 0.58 จุด หรือคิดเป็น 0.84% โดยปัจจัยที่ทำให้ดัชนีฯ ปรับเพิ่มขึ้นมานั้น ได้แก่ เงินทุนไหลออกจากเงินดอลลาร์สหรัฐฯ ความต้องการซื้อสินทรัพย์ปลอดภัย การอ่อนค่าของเงินบาท ทิศทางราคาน้ำมัน และแรงซื้อเก็งกำไรของกองทุน

คาดการณ์ความต้องการซื้อทองคำในช่วงเดือน ตุลาคม 2567 จากกลุ่มตัวอย่างจำนวน 320 ราย ในจำนวนนี้มี 200 ราย หรือเทียบเป็น 62% คาดว่าจะซื้อทองคำ ส่วนจำนวน 80 ราย หรือเทียบเป็น 25% คาดว่าจะไม่ซื้อทองคำ และจำนวน 40 ราย หรือเทียบเป็น 13% ไม่แน่ใจว่าจะซื้อทองคำในเดือนนี้หรือไม่

สรุปกลุ่มตัวอย่างที่เป็นผู้ประกอบการค้าทองคำรายใหญ่และผู้ประกอบการนายหน้าซื้อขายสัญญาซื้อขายล่วงหน้าที่เกี่ยวข้องกับราคาทองคำ จำนวน 13 ราย ในจำนวนนี้มี 8 ราย หรือเทียบเป็น 62% เชื่อว่าราคาทองคำในเดือน ตุลาคม 2567 จะเพิ่มขึ้น ส่วนจำนวน 3 ราย หรือเทียบเป็น 23% คาดว่าจะลดลง และจำนวน 2 ราย หรือเทียบเป็น 15% คาดว่าจะใกล้เคียงกับราคาทองคำในเดือน กันยายน 2567

สำหรับการคาดการณ์กรอบราคาทองคำในเดือน ตุลาคม 2567 ของผู้ประกอบการค้าทองคำรายใหญ่มีมุมมอง ดังนี้ ราคาทองคำตลาดโลก (Gold Spot) ให้กรอบเฉลี่ยบริเวณ 2,587 – 2,707 ดอลลาร์สหรัฐฯ ต่อออนซ์ ด้านราคาทองคำแท่งในประเทศความบริสุทธิ์ 96.5% ให้กรอบเฉลี่ยบริเวณ 40,500 – 42,000 บาทต่อน้ำหนัก 1 บาททองคำ และด้านค่าเงินบาท ให้กรอบเฉลี่ยบริเวณ 32.37 – 33.91 บาท ต่อดอลลาร์สหรัฐฯ

การลงทุนทองคำในเดือน ตุลาคม 2567 ราคาทองคำมีการปรับตัวสูงขึ้นอย่างชัดเจน ซึ่งถือเป็นสัญญาณเชิงบวกที่ยืนยันแนวโน้มขาขึ้นของราคาในระยะกลาง อย่างไรก็ตาม การปรับตัวขึ้นนี้ทำให้เกิดความผันผวนของราคาที่เพิ่มขึ้นอย่างชัดเจน นักลงทุนจึงควรใช้ความระมัดระวังในการติดตามสถานการณ์การแกว่งตัวของราคาอย่างใกล้ชิด และแบ่งขายทำกำไรเมื่อราคาทองคำขึ้นถึงแนวต้านที่สำคัญ เพื่อป้องกันความเสี่ยงในการลงทุน

สรุปราคาทองคำประจำเดือน กันยายน 2567

ราคาทองคำในประเทศ

ราคาทองคำแท่งในประเทศความบริสุทธิ์ 96.5% ในเดือน กันยายน 2567 อ้างอิงจากสมาคมค้าทองคำ เคลื่อนไหวต่ำสุด บาทละ 39,950 บาท ต่อน้ำหนัก 1 บาททองคำ และเคลื่อนไหวสูงสุด บาทละ 41,200 บาท ต่อน้ำหนัก 1 บาททองคำ ส่วนต่างราคาสูงสุด-ต่ำสุดอยู่ที่ 1,250 บาท หรือคิดเป็น 3.03% โดยราคาปิด ณ สิ้นเดือน กันยายน 2567 อยู่ที่บาทละ 40,400 บาท ต่อน้ำหนัก 1 บาททองคำ



ราคาทองคำตลาดโลก

ราคาทองคำตลาดโลกในเดือน กันยายน 2567 เคลื่อนไหวต่ำสุด 2,471.95 ดอลลาร์สหรัฐฯ ต่อทรอยออนซ์ และเคลื่อนไหวสูงสุด 2,685.13 ดอลลาร์สหรัฐฯ ต่อทรอยออนซ์ ส่วนต่างระหว่างราคาสูงสุด-ต่ำสุด อยู่ที่ 213.18 ดอลลาร์สหรัฐฯ หรือคิดเป็น 7.94% โดยราคาปิด ณ สิ้นเดือน กันยายน 2567 อยู่ที่ 2,635.66 ดอลลาร์สหรัฐฯ ต่อทรอยออนซ์



ขณะที่กองทุน SPDR ถือครองทองคำ เพิ่มขึ้น 9.20 ตัน เมื่อเทียบกับสิ้นเดือน สิงหาคม 2567 จากระดับ 862.74 ตัน มาอยู่ที่ระดับ 871.94 ตัน ณ สิ้นเดือน กันยายน 2567

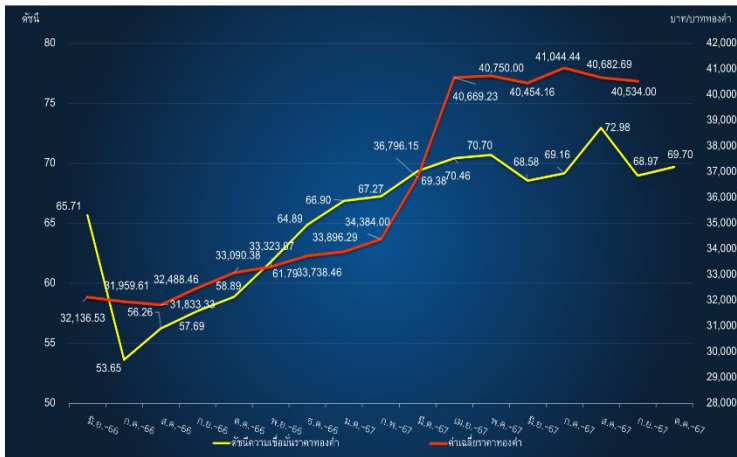


ค่าเงินบาท

ค่าเงินบาท เมื่อเทียบกับสกุลเงินดอลลาร์สหรัฐฯ เดือน กันยายน 2567 ซึ่งเคลื่อนไหวต่ำสุด 32.13 บาท ต่อดอลลาร์สหรัฐฯ และเคลื่อนไหวสูงสุด 34.50 บาท ต่อดอลลาร์สหรัฐฯ ส่วนต่างราคาสูงสุด-ต่ำสุดอยู่ที่ 2.37 บาท หรือคิดเป็น 6.87% โดยปิด ณ สิ้นเดือน กันยายน 2567 อยู่ที่ 32.38 บาท ต่อดอลลาร์สหรัฐฯ



ดัชนีความเชื่อมั่นราคาทองคำประจำเดือน ตุลาคม 2567

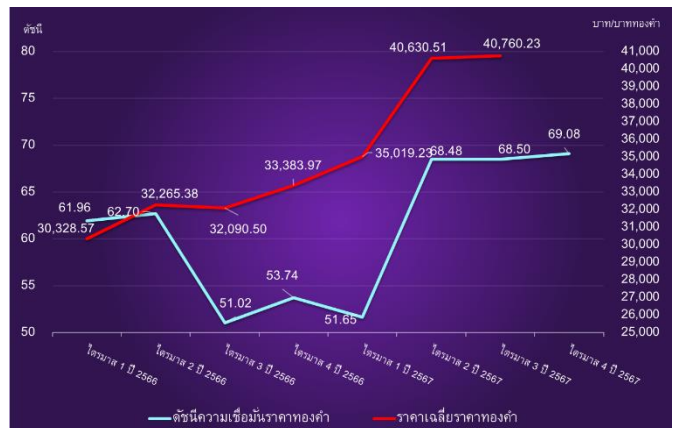


ปรับเพิ่มขึ้นเมื่อเทียบกับเดือน กันยายน 2567 ที่ผ่านมา จากระดับ 68.97 จุด มาอยู่ที่ระดับ 69.70 เพิ่มขึ้น 0.73 จุด หรือคิดเป็น 1.06% โดยปัจจัยที่ทำให้ดัชนีฯ ปรับเพิ่มขึ้นมานั้น ได้แก่ ความต้องการซื้อสินทรัพย์ปลอดภัย แรงซื้อเก็งกำไร การอ่อนค่าของดอลลาร์สหรัฐฯ สถานการณ์ตึงเครียดในตะวันออกกลาง และนโยบายทางการเงินของธนาคารกลางสหรัฐฯ

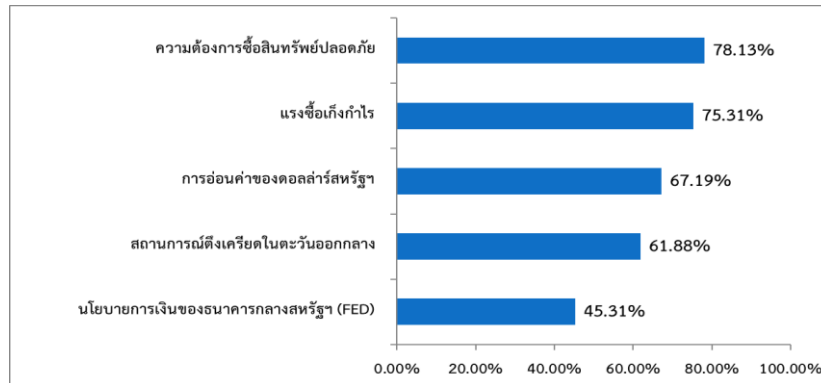
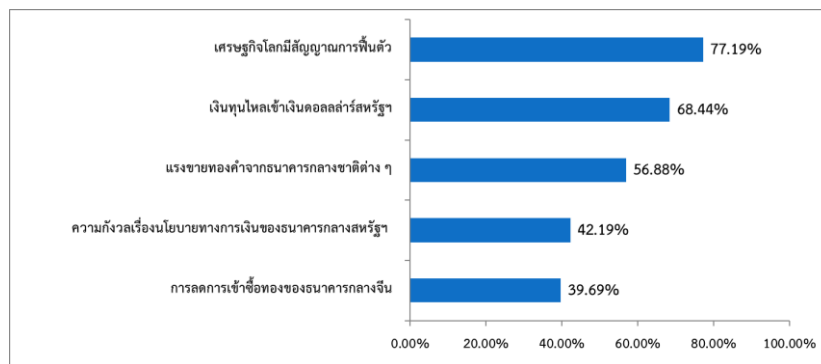
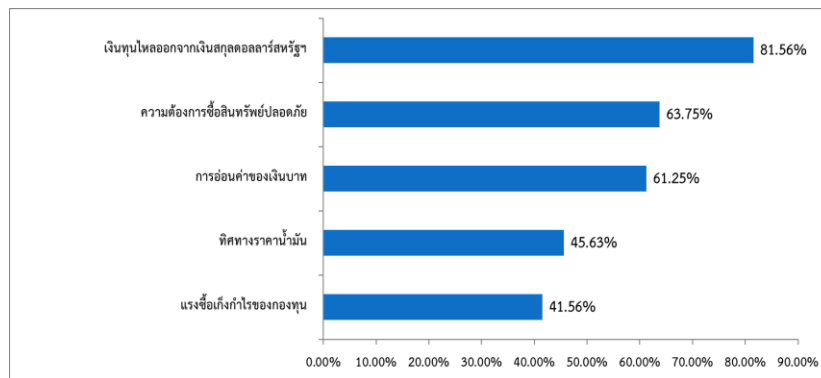
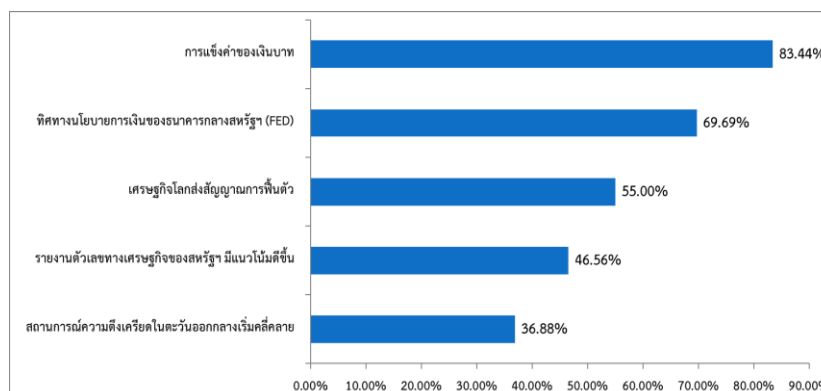
*ราคาทองคำในประเทศไทยเดือน อ้างอิงจากสมาคมค้าทองคำ (Avg Closed)

ดัชนีความเชื่อมั่นราคาทองคำระยะสามเดือนในไตรมาสที่ 4 ของปี 2567 (ต.ค.-ธ.ค.)

ปรับเพิ่มขึ้นจากไตรมาสที่ 3 ของปี 2567 จากระดับ 68.50 จุด มาอยู่ที่ระดับ 69.08 จุด เพิ่มขึ้น 0.58 จุด หรือคิดเป็น 0.84% โดยปัจจัยที่ทำให้ดัชนีฯ ปรับเพิ่มขึ้นมานั้น ได้แก่ เงินทุนไหลออกจากเงินดอลลาร์สหรัฐฯ ความต้องการซื้อสินทรัพย์ปลอดภัย การอ่อนค่าของเงินบาท ทิศทางราคาน้ำมัน และแรงซื้อเก็งกำไรของกองทุน

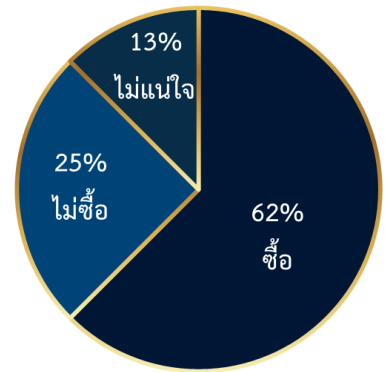


*ราคาทองคำในประเทศไทยไตรมาส อ้างอิงจากสมาคมค้าทองคำ (Avg Closed)

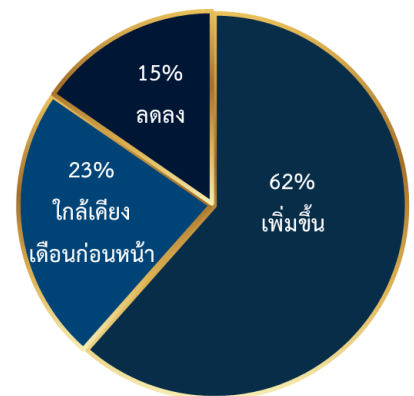
ปัจจัยเชิง**บวก**ต่อราคาทองคำ ในเดือน ตุลาคม 2567ปัจจัยเชิง**ลบ**ต่อราคาทองคำ ในเดือน ตุลาคม 2567ปัจจัยเชิง**บวก**ต่อราคาทองคำ ในไตรมาสที่ 4 ของปี 2567ปัจจัยเชิง**ลบ**ต่อราคาทองคำ ในไตรมาสที่ 4 ของปี 2567

คาดการณ์ความต้องการซื้อทองคำในช่วงเดือน ตุลาคม 2567

จากกลุ่มตัวอย่างจำนวน 320 ราย ในจำนวนนี้มี 200 ราย หรือเทียบเป็น 62% คาดว่าจะซื้อทองคำ ส่วนจำนวน 80 ราย หรือเทียบเป็น 25% คาดว่าจะไม่ซื้อทองคำ และจำนวน 40 ราย หรือเทียบเป็น 13% ไม่แน่ใจว่าจะซื้อทองคำในเดือนนี้หรือไม่

**บทสรุปความคิดเห็นผู้ค้าทองคำ (Gold Traders Consensus) ประจำเดือน ตุลาคม 2567**

สรุปกลุ่มตัวอย่างที่เป็นผู้ประกอบการกิจการค้าทองคำรายใหญ่และผู้ประกอบการนายหน้าซื้อขายสัญญาซื้อขายล่วงหน้าที่เกี่ยวข้องกับราคาทองคำ จำนวน 13 ราย ในจำนวนนี้มี 8 ราย หรือเทียบเป็น 62% เชื่อว่าราคาทองคำในเดือน ตุลาคม 2567 จะเพิ่มขึ้น ส่วนจำนวน 3 ราย หรือเทียบเป็น 23% คาดว่าจะลดลง และจำนวน 2 ราย หรือเทียบเป็น 15% คาดว่าจะใกล้เคียงกับราคาทองคำในเดือน กันยายน 2567

**บทสรุปด้านราคาทองคำในตลาดโลก หรือ Gold Spot (ดอลลาร์สหรัฐฯ ต่อทรอยออนซ์)**

กลุ่มตัวอย่างเชื่อว่าราคาทองคำในตลาดโลกโดยรวมคาดว่าจะเคลื่อนไหวในกรอบ 2,532 – 2,740 ดอลลาร์สหรัฐฯ ต่อออนซ์ โดยกรอบราคาต่ำสุด กลุ่มตัวอย่างให้น้ำหนักระหว่าง 2,532 – 2,630 ดอลลาร์สหรัฐฯ ต่อออนซ์ ขณะที่กรอบราคาสูงสุด กลุ่มตัวอย่างให้น้ำหนักระหว่าง 2,650 – 2,740 ดอลลาร์สหรัฐฯ ต่อออนซ์ โดยมีกรอบเฉลี่ยของราคาทองคำตลาดโลกอยู่บริเวณ 2,587 – 2,707 ดอลลาร์สหรัฐฯ ต่อออนซ์

บทสรุปด้านราคาทองคำแท่งในประเทศความบริสุทธิ์ 96.5% (บาทต่อน้ำหนัก 1 บาททองคำ)

กลุ่มตัวอย่างเชื่อว่าราคาทองคำแท่งในประเทศความบริสุทธิ์ 96.5% โดยรวมคาดว่าจะเคลื่อนไหวในกรอบ 40,000 – 42,500 บาท ต่อน้ำหนัก 1 บาททองคำ โดยกรอบราคาต่ำสุด กลุ่มตัวอย่างให้น้ำหนักระหว่าง 40,000 – 41,700 บาท ต่อน้ำหนัก 1 บาททองคำ ขณะที่กรอบราคาสูงสุด กลุ่มตัวอย่างให้น้ำหนักระหว่าง 41,800 – 42,500 บาท ต่อน้ำหนัก 1 บาททองคำ โดยมีกรอบเฉลี่ยราคาทองคำแท่งอยู่บริเวณ 40,500 – 42,000 บาท ต่อน้ำหนัก 1 บาททองคำ

บทสรุปด้านค่าเงินบาท (บาท ต่อดอลลาร์สหรัฐฯ)

กลุ่มตัวอย่างเชื่อว่าค่าเงินบาท (บาท ต่อดอลลาร์สหรัฐฯ) โดยรวมคาดว่าจะเคลื่อนไหวในกรอบ 32.00 – 34.50 บาท ต่อดอลลาร์สหรัฐฯ โดยกรอบอัตราต่ำสุด กลุ่มตัวอย่างให้น้ำหนักระหว่าง 32.00 – 33.20 บาท ต่อดอลลาร์สหรัฐฯ ขณะที่กรอบอัตราสูงสุด กลุ่มตัวอย่างให้น้ำหนักระหว่าง 33.23 – 34.50 บาท ต่อดอลลาร์สหรัฐฯ โดยมีกรอบเฉลี่ยของค่าเงินบาท อยู่บริเวณ 32.37 – 33.91 บาท ต่อดอลลาร์สหรัฐฯ

บทสรุปด้านปัจจัยที่เกี่ยวข้องกับราคาทองคำในเดือน ตุลาคม 2567

- 1. การประชุมของธนาคารกลางยุโรป (ECB)** กลุ่มตัวอย่างให้ความเห็นว่ามีความเป็นไปได้สูงที่ ECB จะพิจารณาการปรับลดอัตราดอกเบี้ย ซึ่งนักลงทุนให้ความสำคัญกับการคาดการณ์ว่าธนาคารกลางยุโรปอาจจะปรับลดดอกเบี้ยลง 0.50% ในช่วงที่เหลือของปีนี้
- 2. สถานการณ์ในตะวันออกกลาง** กลุ่มตัวอย่างให้ความเห็นว่า สถานการณ์ในตะวันออกกลางขณะนี้ กลุ่มตัวอย่างให้ความเห็นว่า การโจมตีทางอากาศของอิสราเอลที่มุ่งเป้าไปยังกลุ่มฮิซบอลเลาะห์ในเลบานอน แสดงให้เห็นถึงแนวโน้มความรุนแรงที่อาจขยายตัวเป็นการทำสงครามเต็มรูปแบบได้ในอนาคต ทั้งนี้ ความไม่แน่นอนทางภูมิรัฐศาสตร์ในภูมิภาคนี้อาจส่งผลกระทบต่อเสถียรภาพในระดับโลก โดยเฉพาะในด้านเศรษฐกิจและการลงทุน นักลงทุนและผู้วิเคราะห์สถานการณ์ต่างเฝ้าจับตาดูการเคลื่อนไหวอย่างใกล้ชิด เนื่องจากความขัดแย้งที่ยืดเยื้อในตะวันออกกลาง มักส่งผลกระทบต่อราคาสินค้าโภคภัณฑ์ เช่น น้ำมัน และทองคำ
- 3. สถานการณ์การเมืองในสหรัฐฯ** กลุ่มตัวอย่างให้ความเห็นว่า สถานการณ์การเมืองในสหรัฐฯ กำลังเข้าสู่ช่วงสำคัญ เนื่องจากการเลือกตั้งประธานาธิบดีสหรัฐฯ จะมีขึ้นในวันที่ 5 พฤศจิกายน 2567 กลุ่มตัวอย่างแนะนำว่านักลงทุนควรติดตามการแสดงวิสัยทัศน์ และกระแสความนิยมของทั้งสองผู้สมัครอย่างใกล้ชิดในช่วงเดือนสุดท้ายก่อนการเลือกตั้ง

การลงทุนทองคำในเดือน ตุลาคม 2567

ราคาทองคำมีการปรับตัวสูงขึ้นอย่างชัดเจน ซึ่งถือเป็นสัญญาณเชิงบวกที่ยืนยันแนวโน้มขาขึ้นของราคาในระยะกลาง อย่างไรก็ตาม การปรับตัวขึ้นนี้ทำให้เกิดความผันผวนของราคาที่สูงขึ้นอย่างชัดเจน นักลงทุนจึงควรใช้ความระมัดระวังในการติดตามสถานการณ์การแกว่งตัวของราคาอย่างใกล้ชิด และแบ่งขายทำกำไรเมื่อราคาทองคำขึ้นถึงแนวต้านที่สำคัญ เพื่อป้องกันความเสี่ยงในการลงทุน

About US

ศูนย์วิจัยทองคำ จัดตั้งขึ้นจากความร่วมมือ ระหว่าง สมาคมค้าทองคำ และคณะบริหารธุรกิจ มหาวิทยาลัยหอการค้าไทย เพื่อจัดทำข้อมูลที่เกี่ยวข้องกับราคาทองคำ โดยใช้หลักการทางสถิติ เพื่อสังเคราะห์ข้อมูลและนำเสนอผ่านหลายแง่มุม เช่น ความเชื่อมั่นของนักลงทุนทองคำ และผู้ค้าทองคำรายใหญ่ ที่มีต่อราคาทองคำในปัจจุบัน มุมมองของผู้ค้าทองคำ ที่มีต่อตลาดทองคำ โดยรายงานวิจัยดังกล่าวจะนำเสนอต่อสาธารณชนผ่านสื่อมวลชนทุกแขนงเป็นประจำทุกเดือน และทุกไตรมาส

รายงานฉบับนี้ จัดทำขึ้นโดยมิได้มีวัตถุประสงค์ในการชี้แนะให้มีการซื้อขายหรือชี้แนะราคาแต่ประการใด การจัดทำรายงานดังกล่าวเป็นไปตามความคิดเห็นที่รวบรวมจากกลุ่มตัวอย่างที่ศูนย์วิจัยฯ เห็นว่ามีความเหมาะสมและสอดคล้องกับการวิจัย

ขอขอบคุณผู้ประกอบการค้าทองคำรายใหญ่ และผู้ประกอบการนายหน้าซื้อขายสัญญาซื้อขายล่วงหน้าที่เกี่ยวข้องเพื่อข้อมูล

1. บริษัท ห้างขายทองเงินฮั่วเฮง จำกัด
2. บริษัท จีที โกลด์ บูลเลียน จำกัด
3. บริษัท วายแอลจี บูลเลียน อินเตอร์เนชั่นแนล จำกัด
4. บริษัท ฮั่วเซ่งเฮง โกลด์ ฟิวเจอร์ส จำกัด
5. บริษัท เอ็มทีเอส โกลด์ จำกัด
6. บริษัท ออสสิริส จำกัด
7. บริษัท แอลซีเอช บูลเลียน จำกัด
8. บริษัท ที.ดี.ซี. โกลด์ จำกัด
9. บริษัท ห้างขายทองทองใบเยาวราช (1988) จำกัด
10. บริษัท ซายน์นิ่ง โกลด์ บูลเลียน จำกัด
11. บริษัท ซินเนอร์จี คอมโมดิตีส์ เทรต จำกัด
12. บริษัท อินเตอร์โกลด์ โกลด์เทรต จำกัด
13. บริษัท ห้างค้าทองหลุยฮวด จำกัด

ช่องทางติดตามข้อมูลการวิจัย

เว็บไซต์ : www.goldresearchcenter.com, www.goldtraders.or.th

อีเมล : contact@goldresearchcenter.com

Facebook : ศูนย์วิจัยทองคำ

ติดต่อขอรับข้อมูลการวิจัยโทร: 0-2020-9000 ต่อ 53

สอบถามข้อมูลเพิ่มเติม

คุณพีรพงศ์ ฉัตรทอง / ผู้ช่วยผู้อำนวยการศูนย์วิจัยทองคำ

เลขที่ 33/124 อาคารวอลล์สตรีท ทาวเวอร์ ชั้น 24 ห้อง 2404 ถนนสุขุมวงศ์ แขวงสุริยวงศ์

เขตบางรัก กรุงเทพฯ 10500

โทร. 0-2020-9000 ต่อ 53, มือถือ 08-6744-9612 อีเมล: peerapong@goldtraders.or.th