

2025



Gold Price Sentiment Index Gold Traders Consensus

รายงานศูนย์วิจัยทองคำ ประจำเดือน พฤษภาคม 2568

CONTACT US

☎ 0 2020 9000

📘 GoldResearchCenter

✉ Goldprice_GTA

✉ contact@goldresearchcenter.com

🌐 www.goldresearchcenter.com
www.goldtraders.or.th

คณะที่ปรึกษาศูนย์วิจัยทองคำ

| | | |
|-----------------|-------------------|--|
| 1. นายจิตติ | ตั้งสิทธิ์ภักดี | นายกสมาคมค้าทองคำ (บจ.ห้างขายทองเงินฮั่วเฮง) |
| 2. นายพิชญา | พิสุทธิกุล | อุปนายกสมาคมค้าทองคำ (บจ.ห้างทองเลี้ยงเซ่งเฮง (2539)) |
| 3. นางอุบล | วิริยะผล | อุปนายกสมาคมค้าทองคำ (บจ.ห้างค้าทองอยู่หลงกิมกี) |
| 4. รศ.ดร.จักษ์ | อัศวานันท์ | อุปนายกสมาคมค้าทองคำ (บจ.ห้างทองบัวฮั่วล้ง (2490)) |
| 5. นายพรชัย | สุตายุว | อุปนายกสมาคมค้าทองคำ (บจ.แอลซีเอช บูลเลียน) |
| 6. นายสุพจน์ | โรจนากี | อุปนายกสมาคมค้าทองคำ (บจ.ห้างค้าทองหลูซังฮวด (2498)) |
| 7. นายธีรเดช | สินธพเรืองชัย | เลขาธิการสมาคมค้าทองคำ (บจ.ห้างขายทองทองใบยาวราช (1988)) |
| 8. นายวรชัย | ตั้งสิทธิ์ภักดี | รองเลขาธิการสมาคมค้าทองคำ (บจ.จีที โกลด์ บูลเลียน) |
| 9. นายสมบุรณ์ | ภุชงค์โสภภาพันธุ์ | กรรมการสมาคมค้าทองคำ (บจ.ห้างทองน้ำเชียง) |
| 10. นายสุรพล | โอวิทยากุล | ประธานชมรมร้านทอง จังหวัดเชียงใหม่ (บจ.ย่งเชียงล้ง) |
| 11. นายธีระ | ตั้งหลักมั่นคง | ประธานชมรมร้านทอง จังหวัดอุดรธานี (บจ.ห้างทองกวงเชียงล้ง) |
| 12. นายเริงชัย | วิริยะกุล | ประธานชมรมร้านทอง อ.หาดใหญ่ จังหวัดสงขลา (บจ.ห้างทองสุวรรณศิลป์ 2) |
| 13. น.ส.ทศวรรณ | ศรีเมืองวัฒนา | ประธานชมรมร้านทอง จังหวัดหนองคาย (บจ.ศรีเมืองวัฒนา) |
| 14. นายวิรัตน์ | จุฑาวรากุล | กรรมการผู้จัดการ บริษัท ไฟน์โกลด์ จำกัด |
| 15. นายปานะพงษ์ | สุทธิวงศ์ | ผู้จัดการสมาคมค้าทองคำ |

คณะทำงานศูนย์วิจัยทองคำ

| | | |
|--------------------|-------------|----------------------|
| 1. รศ.ดร.จักษ์ | อัศวานันท์ | ประธานคณะทำงาน |
| 2. รศ.ดร.ละออ | บุญเกษม | ที่ปรึกษาผู้อำนวยการ |
| 3. ผศ.ดร.ยอดเยี่ยม | ทิพย์สุวรรณ | ที่ปรึกษาผู้อำนวยการ |
| 4. อ.วีระพล | วิชญานุภาพ | ที่ปรึกษาผู้อำนวยการ |
| 5. ดร.พิบูลย์ฤทธิ์ | วิริยะผล | ผู้อำนวยการ |
| 6. ผศ.ดร.อัฐวุฒิ | ปภักร | รองผู้อำนวยการ |
| 7. นายพีรพงศ์ | ฉัตรทอง | ผู้ช่วยผู้อำนวยการ |
| 8. นายสุภทัต | โรจนากิจจร | ผู้ช่วยผู้อำนวยการ |
| 9. นายปานะพงษ์ | สุทธิวงศ์ | คณะทำงาน |
| 10. นางสุชัญญา | พึงสาระ | คณะทำงาน |
| 11. นายพลวัตร | สารวิทย์ | คณะทำงาน |
| 12. น.ส.ปวันรัตน์ | ศุภอรรถกุล | คณะทำงาน |



หน้า

สารบัญ

3 บทสรุปการวิจัย

4 สรุปราคาทองคำประจำเดือน เมษายน 2568

5 ดัชนีความเชื่อมั่นราคาทองคำประจำเดือน พฤษภาคม 2568

6 บทสรุปความคิดเห็นผู้ค้าทองคำประจำเดือน พฤษภาคม 2568

7 บทสรุปด้านปัจจัยที่เกี่ยวข้องกับราคาทองคำในเดือน พฤษภาคม 2568

บทสรุปการวิจัย

ดัชนีความเชื่อมั่นราคาทองคำประจำเดือน พฤษภาคม 2568 ปรับเพิ่มขึ้นเมื่อเทียบกับเดือน เมษายน 2568 ที่ผ่านมา จากระดับ 75.25 จุด มาอยู่ที่ระดับ 76.75 เพิ่มขึ้น 1.50 จุด หรือคิดเป็น 1.99% โดยปัจจัยที่ทำให้ดัชนีฯ ปรับเพิ่มขึ้นนั้น ได้แก่ ความต้องการซื้อสินทรัพย์ปลอดภัย นโยบายทางเศรษฐกิจของประธานาธิบดีสหรัฐฯ ความตึงเครียดของสงครามการค้า และความกังวลเศรษฐกิจโลกถดถอย

คาดการณ์ความต้องการซื้อทองคำในช่วงเดือน พฤษภาคม 2568 จากกลุ่มตัวอย่างจำนวน 344 ราย ในจำนวนนี้มี 152 ราย หรือเทียบเป็น 44% คาดว่าจะซื้อทองคำ ส่วนจำนวน 104 ราย หรือเทียบเป็น 30% ไม่แน่ใจว่าจะซื้อทองคำในเดือนนี้หรือไม่ และจำนวน 88 ราย หรือเทียบเป็น 26% คาดว่าจะไม่ซื้อทองคำ

สรุปกลุ่มตัวอย่างที่เป็นผู้ประกอบการค้าทองคำรายใหญ่และผู้ประกอบการนายหน้าซื้อขายสัญญาซื้อขายล่วงหน้าที่เกี่ยวข้องกับราคาทองคำ จำนวน 12 ราย ในจำนวนนี้มี 7 ราย หรือเทียบเป็น 58% เชื่อว่าราคาทองคำในเดือน พฤษภาคม 2568 จะลดลง และจำนวน 3 ราย หรือเทียบเป็น 25% คาดว่าจะใกล้เคียงกับราคาทองคำในเดือน เมษายน 2568 ส่วนจำนวน 2 ราย หรือเทียบเป็น 17% คาดว่าจะเพิ่มขึ้น

สำหรับการคาดการณ์กรอบราคาทองคำในเดือน พฤษภาคม 2568 ของผู้ประกอบการค้าทองคำรายใหญ่มีมุมมอง ดังนี้ ราคาทองคำตลาดโลก (Gold Spot) ให้กรอบเฉลี่ยบริเวณ 3,136 – 3,434 ดอลลาร์สหรัฐฯ ต่อออนซ์ ด้านราคาทองคำแท่งในประเทศความบริสุทธิ์ 96.5% ให้กรอบเฉลี่ยบริเวณ 49,800 – 53,700 บาทต่อน้ำหนัก 1 บาททองคำ และด้านค่าเงินบาท ให้กรอบเฉลี่ยบริเวณ 32.29 – 34.01 บาท ต่อดอลลาร์สหรัฐฯ

การลงทุนทองคำในเดือน พฤษภาคม 2568 ตลาดทองคำยังคงเผชิญความผันผวนจากปัจจัยรอบด้าน ไม่ว่าจะเป็นความไม่แน่นอนทางเศรษฐกิจ การเมืองระหว่างประเทศ สถานการณ์ตึงเครียดทางภูมิรัฐศาสตร์ รวมถึงความคืบหน้าในการเจรจาการค้าระหว่างประเทศมหาอำนาจ โดยในเดือนที่ผ่านมา แม้ราคาทองคำจะย่อตัวลง แต่ยังคงพบว่ามีแรงซื้อกลับเข้ามา ซึ่งสะท้อนมุมมองเชิงบวกของนักลงทุนที่ยังเชื่อมั่นในบทบาทของทองคำ สำหรับกลยุทธ์การลงทุนในช่วงเดือนนี้ควรเน้นลงทุนในระยะสั้น โดยใช้ระดับแนวรับแนวต้านเป็นกรอบในการตัดสินใจลงทุน และที่สำคัญนักลงทุนควรวางแผนอย่างรอบคอบ มีการบริหารความเสี่ยง และพร้อมปรับกลยุทธ์ให้เหมาะสมกับสถานการณ์ที่เปลี่ยนแปลงได้ตลอดเวลา

สรุปราคาทองคำประจำเดือน มีนาคม 2568

ราคาทองคำในประเทศ

ราคาทองคำแท่งในประเทศความบริสุทธิ์ 96.5% ในเดือน เมษายน 2568 อ้างอิงจากสมาคมค้าทองคำ เคลื่อนไหวต่ำสุด บาทละ 49,100 บาท ต่อน้ำหนัก 1 บาททองคำ และ เคลื่อนไหวสูงสุด บาทละ 54,800 บาท ต่อน้ำหนัก 1 บาททองคำ ส่วนต่างราคาสูงสุด-ต่ำสุดอยู่ที่ 5,700 บาท หรือคิดเป็น 10.40% โดยราคาปิด ณ สิ้นเดือน เมษายน 2568 อยู่ที่บาทละ 51,900 บาท ต่อน้ำหนัก 1 บาททองคำ



ราคาทองคำตลาดโลก

ราคาทองคำตลาดโลกในเดือน เมษายน 2568 เคลื่อนไหวต่ำสุด 2,956.67 ดอลลาร์สหรัฐฯ ต่อทรอยออนซ์ และ เคลื่อนไหวสูงสุด 3,499.89 ดอลลาร์สหรัฐฯ ต่อทรอยออนซ์ ส่วนต่างระหว่างราคาสูงสุด-ต่ำสุด อยู่ที่ 543.22 ดอลลาร์สหรัฐฯ หรือคิดเป็น 15.52% โดยราคาปิด ณ สิ้นเดือน เมษายน 2568 อยู่ที่ 3,273.04 ดอลลาร์สหรัฐฯ ต่อทรอยออนซ์



ขณะที่กองทุน SPDR ถือครองทองคำ เพิ่มขึ้น 10.88 ตัน เมื่อเทียบกับสิ้นเดือน มีนาคม 2568 จากระดับ 933.38 ตัน มาอยู่ที่ระดับ 944.26 ตัน ณ สิ้นเดือน เมษายน 2568

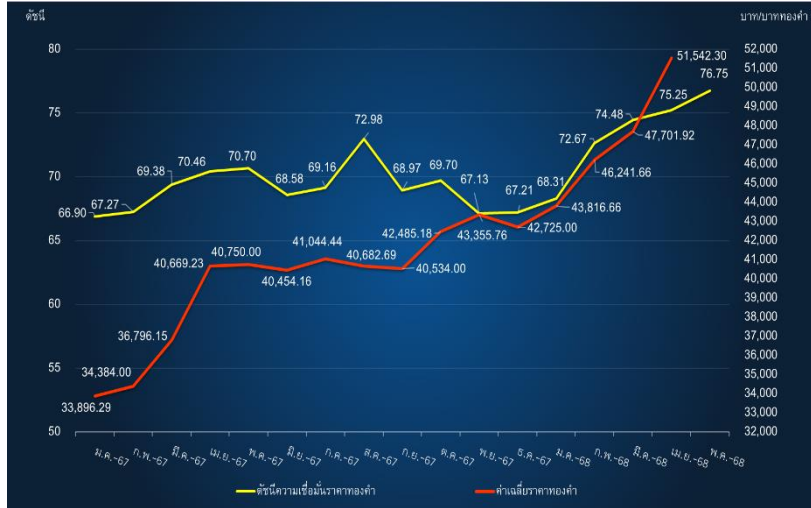


ค่าเงินบาท

ค่าเงินบาท เดือน เมษายน 2568 ซึ่งเคลื่อนไหวต่ำสุด 33.01 บาท ต่อดอลลาร์สหรัฐฯ และเคลื่อนไหวสูงสุด 34.96 บาท ต่อดอลลาร์สหรัฐฯ ส่วนต่างราคาสูงสุด-ต่ำสุดอยู่ที่ 1.95 บาท หรือคิดเป็น 5.59% โดยปิด ณ สิ้นเดือน เมษายน 2568 อยู่ที่ 33.40 บาท ต่อดอลลาร์สหรัฐฯ

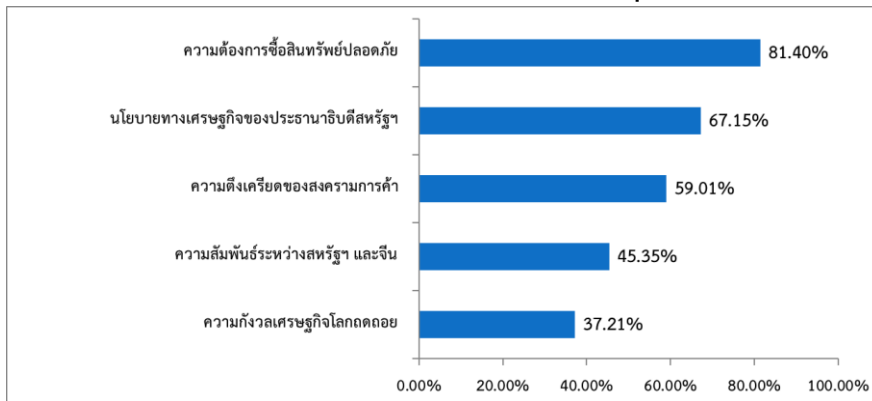
ดัชนีความเชื่อมั่นราคาทองคำประจำเดือน พฤษภาคม 2568

ปรับเพิ่มขึ้นเมื่อเทียบกับเดือน เมษายน 2568 ที่ผ่านมา จากระดับ 75.25 จุด มาอยู่ที่ระดับ 76.75 เพิ่มขึ้น 1.50 จุด หรือคิดเป็น 1.99% โดยปัจจัยที่ทำให้ดัชนี ปรับเพิ่มขึ้นนั้น ได้แก่ ความต้องการซื้อสินทรัพย์ปลอดภัย นโยบายทางเศรษฐกิจของประธานาธิบดีสหรัฐฯ ความตึงเครียดของสงครามการค้า ความสัมพันธ์ระหว่างสหรัฐฯ และ จีน ความกังวลเศรษฐกิจโลกถดถอย

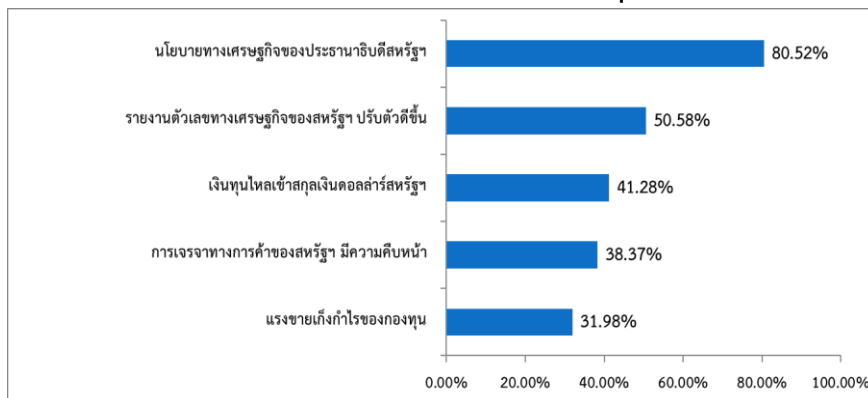


*ราคาทองคำในประเทศไทยเดือน
อ้างอิงจากสมาคมค้าทองคำ
(Avg Closed)

ปัจจัยเชิงบวกต่อราคาทองคำ ในเดือน พฤษภาคม 2568

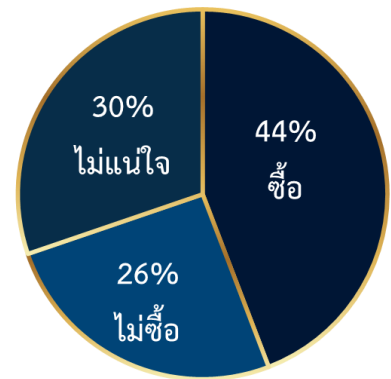


ปัจจัยเชิงลบต่อราคาทองคำ ในเดือน พฤษภาคม 2568

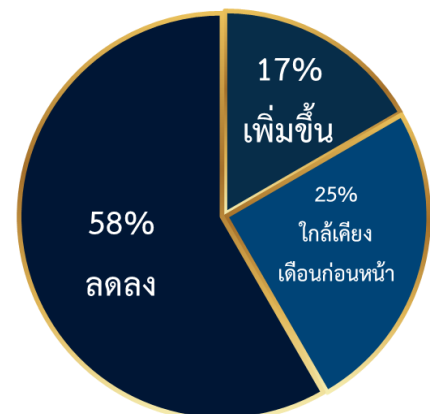


คาดการณ์ความต้องการซื้อทองคำในช่วงเดือน พฤษภาคม

2568 จากกลุ่มตัวอย่างจำนวน 344 ราย ในจำนวนนี้มี 152 ราย หรือเทียบเป็น 44% คาดว่าจะซื้อทองคำ ส่วนจำนวน 104 ราย หรือเทียบเป็น 30% ไม่แน่ใจว่าจะซื้อทองคำในเดือนนี้หรือไม่ และจำนวน 88 ราย หรือเทียบเป็น 26% คาดว่าจะไม่ซื้อทองคำ

**บทสรุปความคิดเห็นผู้ค้าทองคำ (Gold Traders Consensus) ประจำเดือน พฤษภาคม 2568**

สรุปกลุ่มตัวอย่างที่เป็นผู้ประกอบการกิจการค้าทองคำรายใหญ่และผู้ประกอบการนายหน้าซื้อขายสัญญาซื้อขายล่วงหน้าอ้างอิงกับราคาทองคำ จำนวน 12 ราย ในจำนวนนี้มี 7 ราย หรือเทียบเป็น 58% เชื่อว่าราคาทองคำในเดือน พฤษภาคม 2568 จะลดลง และจำนวน 3 ราย หรือเทียบเป็น 25% คาดว่าจะใกล้เคียงกับราคาทองคำในเดือน เมษายน 2568 ส่วนจำนวน 2 ราย หรือเทียบเป็น 17% คาดว่าจะเพิ่มขึ้น

**บทสรุปด้านราคาทองคำในตลาดโลก หรือ Gold Spot (ดอลลาร์สหรัฐฯ ต่อทรอยออนซ์)**

กลุ่มตัวอย่างเชื่อว่าราคาทองคำในตลาดโลกโดยรวมคาดว่าจะเคลื่อนไหวในกรอบ 2,950 – 3,500 ดอลลาร์สหรัฐฯ ต่อออนซ์ โดยกรอบราคาต่ำสุด กลุ่มตัวอย่างให้น้ำหนักระหว่าง 2,950 – 3,200 ดอลลาร์สหรัฐฯ ต่อออนซ์ ขณะที่กรอบราคาสูงสุด กลุ่มตัวอย่างให้น้ำหนักระหว่าง 3,380 – 3,500 ดอลลาร์สหรัฐฯ ต่อออนซ์ โดยมีกรอบเฉลี่ยของราคาทองคำตลาดโลกอยู่บริเวณ 3,136 – 3,434 ดอลลาร์สหรัฐฯ ต่อออนซ์

บทสรุปด้านราคาทองคำแห่งประเทศไทย 96.5% (บาทต่อน้ำหนัก 1 บาททองคำ)

กลุ่มตัวอย่างเชื่อว่าราคาทองคำแห่งประเทศไทย 96.5% โดยรวมคาดว่าจะเคลื่อนไหวในกรอบ 49,000 – 54,100 บาท ต่อน้ำหนัก 1 บาททองคำ โดยกรอบราคาต่ำสุด กลุ่มตัวอย่างให้น้ำหนักระหว่าง 49,000 – 51,000 บาท ต่อน้ำหนัก 1 บาททองคำ ขณะที่กรอบราคาสูงสุด กลุ่มตัวอย่างให้น้ำหนักระหว่าง 53,800 – 54,100 บาท ต่อน้ำหนัก 1 บาททองคำ โดยมีกรอบเฉลี่ยราคาทองคำแห่งประเทศไทยอยู่บริเวณ 49,800 – 53,700 บาท ต่อน้ำหนัก 1 บาททองคำ

บทสรุปด้านค่าเงินบาท (บาท ต่อดอลลาร์สหรัฐฯ)

กลุ่มตัวอย่างเชื่อว่าค่าเงินบาท (บาท ต่อดอลลาร์สหรัฐฯ) โดยรวมคาดว่าจะเคลื่อนไหวในกรอบ 32.00 – 35.00 บาท ต่อดอลลาร์สหรัฐฯ โดยกรอบอัตราต่ำสุด กลุ่มตัวอย่างให้น้ำหนักระหว่าง 32.00 – 32.80 บาท ต่อดอลลาร์สหรัฐฯ ขณะที่กรอบอัตราสูงสุด กลุ่มตัวอย่างให้น้ำหนักระหว่าง 33.77 – 35.00 บาท ต่อดอลลาร์สหรัฐฯ โดยมีกรอบเฉลี่ยของค่าเงินบาท อยู่บริเวณ 32.29 – 34.01 บาท ต่อดอลลาร์สหรัฐฯ

บทสรุปด้านปัจจัยที่เกี่ยวข้องกับราคาทองคำในเดือน พฤษภาคม 2568

- 1. นโยบายทางการเงินของธนาคารกลางสหรัฐฯ (FED)** มีการคาดการณ์ว่า FED จะยังคงอัตราดอกเบี้ยไว้ในรอบการประชุมนี้ แม้จะมีแรงกดดันจากประธานาธิบดีโดนัลด์ ทรัมป์ ให้เร่งปรับลดอัตราดอกเบี้ย อย่างไรก็ตาม ตลาดยังคาดการณ์ว่า FED อาจลดดอกเบี้ย 4 ครั้ง ได้แก่เดือน มิถุนายน, กรกฎาคม, ตุลาคม และธันวาคม 2568
- 2. การเจรจาการค้าระหว่างสหรัฐฯ-จีน** โดยรัฐมนตรีคลังสหรัฐฯ และผู้แทนการค้าสหรัฐฯ จะพบกับรองนายกรัฐมนตรีของจีน ซึ่งกำหนดพบกันที่สวิตเซอร์แลนด์ และฝรั่งเศส ความคืบหน้าของการเจรจานี้อาจส่งผลเชิงบวกต่อตลาดการเงินและสินทรัพย์เสี่ยง หากลดแรงกดดันจากสงครามการค้าได้
- 3. สถานการณ์ความตึงเครียดระหว่างอินเดียและปากีสถาน** โดยทั้งสองฝ่ายกล่าวหากันว่าเป็นผู้เริ่มการโจมตีทางทหารรอบใหม่ ซึ่งมีการใช้ทั้งโดรนและปืนใหญ่ นับเป็นการสู้รบที่มีความรุนแรงที่สุดในรอบเกือบ 30 ปี ระหว่างสองประเทศที่ครอบครองอาวุธนิวเคลียร์ ความรุนแรงที่เพิ่มขึ้นได้สร้างความวิตกกังวลในตลาดโลกเกี่ยวกับเสถียรภาพในภูมิภาคเอเชียใต้
- 4. สถานการณ์ความตึงเครียดในตะวันออกกลาง** โดยกลุ่มฮูตีในเยเมนได้ประกาศปิดกั้นน่านฟ้าอิสราเอล เพื่อแสดงจุดยืนต่อต้านการโจมตีฉนวนกาซา ขณะที่สหรัฐฯ ได้แสดงท่าทีแข็งกร้าวต่ออิหร่าน ซึ่งถูกกล่าวหาว่าเป็นผู้อยู่เบื้องหลังการสนับสนุนกลุ่มฮูตี ความเคลื่อนไหวนี้สร้างความหวุ่นวิตกว่าความขัดแย้งอาจลุกลามเป็นการเผชิญหน้าระหว่างประเทศมหาอำนาจในภูมิภาค

การลงทุนทองคำในเดือน พฤษภาคม 2568

ตลาดทองคำยังคงเผชิญความผันผวนจากปัจจัยรอบด้าน ไม่ว่าจะเป็นความไม่แน่นอนทางเศรษฐกิจ การเมืองระหว่างประเทศ สถานการณ์ตึงเครียดทางภูมิรัฐศาสตร์ รวมถึงความคืบหน้าในการเจรจาการค้าระหว่างประเทศมหาอำนาจ โดยในเดือนที่ผ่านมา แม้ราคาทองคำจะย่อตัวลง แต่ยังคงพบว่ามีแรงซื้อกลับเข้ามา ซึ่งสะท้อนมุมมองเชิงบวกของนักลงทุนที่ยังเชื่อมั่นในบทบาทของทองคำ สำหรับกลยุทธ์การลงทุนในช่วงเดือนนี้ควรเน้นลงทุนในระยะสั้น โดยใช้ระดับแนวรับแนวต้านเป็นกรอบในการตัดสินใจลงทุน และที่สำคัญนักลงทุนควรวางแผนอย่างรอบคอบ มีการบริหารความเสี่ยง และพร้อมปรับกลยุทธ์ให้เหมาะสมกับสถานการณ์ที่เปลี่ยนแปลงได้ตลอดเวลา

About US

ศูนย์วิจัยทองคำ จัดตั้งขึ้นจากความร่วมมือ ระหว่าง สมาคมค้าทองคำ และคณะบริหารธุรกิจ มหาวิทยาลัยหอการค้าไทย เพื่อจัดทำข้อมูลที่เกี่ยวข้องกับราคาทองคำ โดยใช้หลักการทางสถิติ เพื่อสังเคราะห์ข้อมูลและนำเสนอผ่านหลายแง่มุม เช่น ความเชื่อมั่นของนักลงทุนทองคำ และผู้ค้าทองคำรายใหญ่ ที่มีต่อราคาทองคำในปัจจุบัน มุมมองของผู้ค้าทองคำ ที่มีต่อตลาดทองคำ โดยรายงานวิจัยดังกล่าวจะนำเสนอต่อสาธารณชนผ่านสื่อมวลชนทุกแขนงเป็นประจำทุกเดือน และทุกไตรมาส

รายงานฉบับนี้ จัดทำขึ้นโดยมิได้มีวัตถุประสงค์ในการชี้แนะให้มีการซื้อขายหรือชี้นำราคาแต่ประการใด การจัดทำรายงานดังกล่าวเป็นไปตามความคิดเห็นที่รวบรวมจากกลุ่มตัวอย่างที่ศูนย์วิจัยฯ เห็นว่ามีความเหมาะสมและสอดคล้องกับการวิจัย

ขอขอบคุณผู้ประกอบการค้าทองคำรายใหญ่ และผู้ประกอบการนายหน้าซื้อขายสัญญาซื้อขายล่วงหน้าที่เกี่ยวข้องเพื่อข้อมูล

1. บริษัท ห้างขายทองเงินฮั่วเฮง จำกัด
2. บริษัท จีที โกลด์ บูลเลียน จำกัด
3. บริษัท วายแอลจี บูลเลียน อินเตอร์เนชั่นแนล จำกัด
4. บริษัท ฮั่วเซ่งเฮง โกลด์ ฟิวเจอร์ส จำกัด
5. บริษัท เอ็มทีเอส โกลด์ จำกัด
6. บริษัท ออสสิริส จำกัด
7. บริษัท แอลซีเอช บูลเลียน จำกัด
8. บริษัท ที.ดี.ซี. โกลด์ จำกัด
9. บริษัท ห้างขายทองทองใบยาวราช (1988) จำกัด
10. บริษัท ชายนันิง โกลด์ บูลเลียน จำกัด
11. บริษัท อินเตอร์โกลด์ โกลด์เทรด จำกัด
12. บริษัท ห้างค้าทองหลุยส์ฮวด จำกัด

ช่องทางติดตามข้อมูลการวิจัย

เว็บไซต์ : www.goldresearchcenter.com, www.goldtraders.or.th

อีเมล : contact@goldresearchcenter.com

Facebook : ศูนย์วิจัยทองคำ

ติดต่อขอรับข้อมูลการวิจัยโทร: 0-2020-9000 ต่อ 53

สอบถามข้อมูลเพิ่มเติม

คุณพีรพงศ์ ฉัตรทอง / ผู้ช่วยผู้อำนวยการศูนย์วิจัยทองคำ

เลขที่ 33/124 อาคารวอลล์สตรีท ทาวเวอร์ ชั้น 24 ห้อง 2404 ถนนสุขุมวิท แขวงสุริยวงศ์

เขตบางรัก กรุงเทพฯ 10500

โทร. 0-2020-9000 ต่อ 53, มือถือ 08-6744-9612 อีเมล: peerapong@goldtraders.or.th