

GoldResearch Center

ศูนย์วิจัยทองคำ

รายงานศูนย์วิจัยทองคำประจำเดือน ตุลาคม 2561

และไตรมาสสุดท้ายของปี 2561

Gold Price Sentiment Index

Gold Traders Consensus

คณะที่ปรึกษาศูนย์วิจัยทองคำ

| | | |
|-----------------|-----------------|---|
| 1. นายจิตติ | ตั้งสิทธิ์ภักดี | นายกสมาคมค้าทองคำ |
| 2. นายยุทธศิลป์ | เตชะราชกุล | นายกสมาคมเพชรพลอยเงินทอง |
| 3. นายพิชญู | พิสุทธิกุล | อุปนายกสมาคมค้าทองคำ |
| 4. นางอุบล | วิริยะผล | หุ้นส่วนผู้จัดการ ห้างหุ้นส่วนจำกัด ห้างค้าทองอยู่หลงกิมกี่ |
| 5. รศ.ดร.จักษ์ | อัศวานันท์ | ผู้แทนหุ้นส่วนผู้จัดการ ห้างหุ้นส่วนจำกัด ห้างทองบัวนฮั่วลิ่ง |
| 6. ผศ.ดร.เอกชัย | อภิศักดิ์กุล | คณบดีคณะบริหารธุรกิจ มหาวิทยาลัยหอการค้าไทย |
| 7. ดร.วรรณรพี | บานชื่นวิจิตร | อาจารย์คณะบริหารธุรกิจ มหาวิทยาลัยหอการค้าไทย |
| 8. ดร.บุญเลิศ | จิตรมณีโรจน์ | อาจารย์คณะบริหารธุรกิจ มหาวิทยาลัยหอการค้าไทย |
| 9. นายสุรพล | โอวิทยากุล | ประธานชมรมร้านทอง จังหวัดเชียงใหม่ |
| 10. น.ส.ทศวรรณ | ศรีเมืองวัฒนา | ประธานชมรมร้านทอง จังหวัดหนองคาย |
| 11. นายธีระ | ตั้งหลักมั่นคง | ประธานชมรมร้านทอง จังหวัดอุดรธานี |
| 12. นายเริงชัย | วิริยะกุล | ประธานชมรมร้านทองอำเภอหาดใหญ่ จังหวัดสงขลา |
| 13. นายพรชัย | สุดาบุตร | กรรมการผู้จัดการ บริษัท แอลซีเอช บูลเลียน จำกัด |
| 14. นายสุพจน์ | โรจนากี | กรรมการผู้จัดการ บริษัท ห้างค้าทองหลูซังฮวด (2498) จำกัด |
| 15. นายวิรัตน์ | จุฑาวรากุล | กรรมการผู้จัดการ บริษัท ไฟน์โกลด์ จำกัด |
| 16. นายธีรเดช | สินธพเรืองชัย | กรรมการผู้จัดการ บริษัท ห้างขายทองทองใบยาวราช (1988) จำกัด กรรมการผู้จัดการ บริษัท จีที เวิลด์ แมเนจเม้นท์ จำกัด |
| 17. นายสมบุญธน์ | ภุชงค์โสภานันท์ | กรรมการผู้จัดการ บริษัท ห้างทองนำเชียง จำกัด |
| 18. นายวรชัย | ตั้งสิทธิ์ภักดี | กรรมการผู้จัดการ บริษัท จีทีโกลด์ บูลเลียน จำกัด |
| 19. นายปานะพงษ์ | สุทธิวงศ์ | ผู้จัดการสมาคมค้าทองคำ |

คณะทำงานศูนย์วิจัยทองคำ

| | | |
|--------------------|--------------|----------------------|
| 1. ผศ.ดร.เอกชัย | อภิศักดิ์กุล | ประธานคณะทำงานฯ |
| 2. รศ.ดร.จักษ์ | อัศวานันท์ | ที่ปรึกษาผู้อำนวยการ |
| 3. ดร.พิบูลย์ฤทธิ์ | วิริยะผล | ผู้อำนวยการ |
| 4. ดร.อัฐวุฒิ | ปภังกร | รองผู้อำนวยการ |
| 5. นายพีรพงศ์ | ฉัตรทอง | ผู้ช่วยผู้อำนวยการ |
| 6. น.ส.หฤทัย | นันทะวงศ์ | คณะทำงาน |
| 7. นายพลวัตร | สารวิทย์ | คณะทำงาน |



หน้า

สารบัญ

3 บทสรุปการวิจัย

4 สรุปประเด็นราคาทองคำประจำเดือน กันยายน 2561

7 ดัชนีความเชื่อมั่นราคาทองคำประจำเดือน ตุลาคม 2561 และไตรมาสสุดท้ายของปี 2561

12 บทสรุปความคิดเห็นผู้ค้าทองคำประจำเดือน ตุลาคม 2561

บทสรุปการวิจัย

ดัชนีความเชื่อมั่นราคาทองคำประจำเดือน ตุลาคม 2561 ปรับลดลงจากเมื่อเดือน กันยายน ที่ผ่านมา จากระดับ 46.09 จุด มาอยู่ที่ระดับ 40.08 จุด ลดลง 6.01 จุด หรือคิดเป็น 13.05% ปัจจัยที่ทำให้ดัชนีฯ ปรับลดลงมานั้น น่าจะมาจากทิศทางนโยบายทางการเงินของธนาคารกลางสหรัฐฯ (FED) การแข็งค่าของเงินบาท ความกังวลต่อสถานการณ์การค้าโลก การฟื้นตัวของเศรษฐกิจโลก และสุดท้ายคือ แรงขายเก็งกำไรของกองทุน ตามลำดับ

ส่วนดัชนีความเชื่อมั่นราคาทองคำระยะสามเดือนในไตรมาสที่ 4 ของปี 2561 (ต.ค. - ธ.ค.) ปรับลดลงจากไตรมาสที่ 3 ของปี 2561 จากระดับ 57.12 จุด มาอยู่ที่ระดับ 46.78 จุด ลดลง 10.34 จุด หรือคิดเป็น 18.10% โดยการปรับตัวลดลงของราคาทองคำน่าจะมีปัจจัยมาจากการแข็งค่าของเงินบาท ทิศทางนโยบายทางการเงินของธนาคารกลางสหรัฐฯ (FED) ปริมาณความต้องการทองคำที่ลดลง แรงขายเก็งกำไรของกองทุน และ ปัจจัยด้านการฟื้นตัวของเศรษฐกิจโลก ตามลำดับ

จากกลุ่มตัวอย่างจำนวน 342 ตัวอย่าง พบว่าร้อยละ 43.57 ของกลุ่มตัวอย่างคาดว่าจะซื้อทองคำในช่วงเดือน ตุลาคม 2561 ซึ่งปรับลดลงร้อยละ 1.98 จากเมื่อเดือน กันยายน ที่ผ่านมา ขณะที่ร้อยละ 40.35 ยังไม่แน่ใจว่าจะซื้อทองคำหรือไม่ ส่วนอีกร้อยละ 16.08 คาดว่าจะไม่ซื้อทองคำในช่วงเดือน ตุลาคม 2561

สรุป กลุ่มตัวอย่างที่เป็นผู้ประกอบการค้าทองคำรายใหญ่และผู้ประกอบการนายหน้าซื้อขายสัญญาซื้อขายล่วงหน้าที่เกี่ยวข้องกับราคาทองคำจำนวน 10 ตัวอย่าง โดยส่วนใหญ่เชื่อว่าราคาทองคำในเดือน ตุลาคม 2561 คาดว่าราคาทองคำจะเพิ่มขึ้น มีจำนวน 5 ราย และคาดว่าจะใกล้เคียงกับราคาทองคำในเดือน กันยายน 2561 มีจำนวน 4 ราย ส่วนที่คาดว่าราคาทองคำจะลดลง มีจำนวน 1 ราย

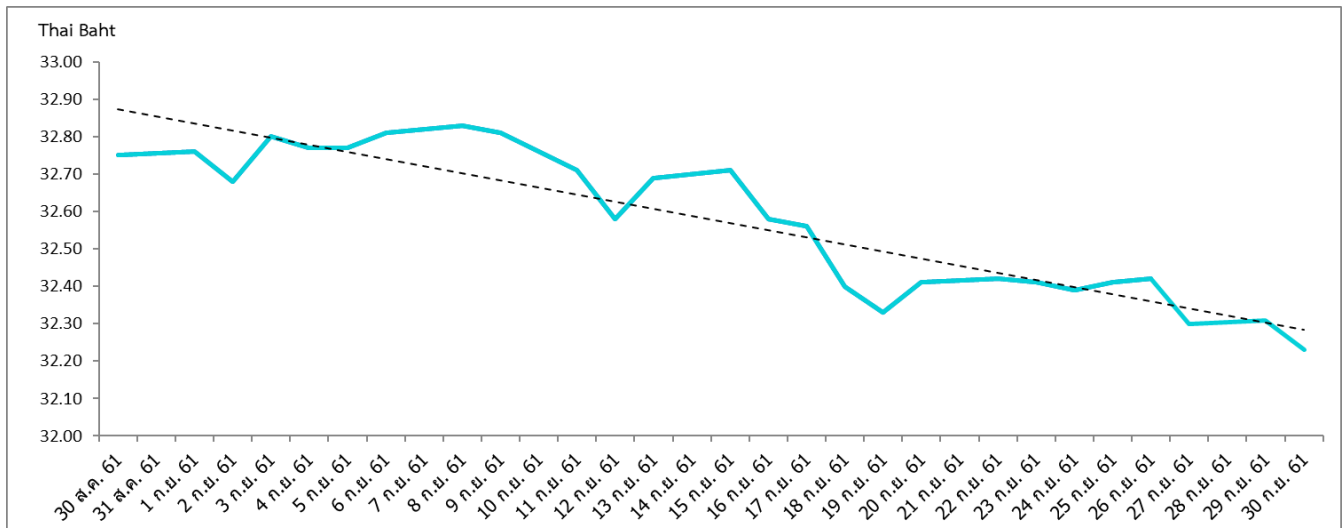
สำหรับการคาดการณ์ราคาทองคำเดือน ตุลาคม 2561 ของผู้ประกอบการค้าทองคำรายใหญ่มีมุมมองดังนี้ Gold Spot ให้กรอบเฉลี่ยบริเวณ 1,171 – 1,226 ดอลลาร์สหรัฐฯ ต่อออนซ์ ด้านราคาทองคำแท่งในประเทศความบริสุทธิ์ 96.5% ให้กรอบเฉลี่ยบริเวณ 18,000 – 18,900 บาทต่อน้ำหนัก 1 บาททองคำ และด้านค่าเงินบาทไทยให้กรอบเฉลี่ยบริเวณ 31.95 – 32.87 บาทไทยต่อดอลลาร์สหรัฐฯ

การลงทุนทองคำในเดือน ตุลาคม 2561 ผู้ค้าทองคำรายใหญ่ ให้ความเห็นว่า ราคาทองคำในช่วงปลายเดือน กันยายน ที่ผ่านมา ค่อนข้างผันผวนและเป็นไปในทิศทางเชิงลบ เนื่องจากเฟดส่งสัญญาณว่าจะขึ้นอัตราดอกเบี้ยอีกครั้งในปลายปี 2561 โดยปัจจุบันราคาทองคำพยายามสร้างฐาน ซึ่งมีแนวรับอยู่ที่บริเวณ 1,175 – 1,160 ดอลลาร์สหรัฐฯ ต่อออนซ์ หากราคาทองคำสามารถยืนอยู่เหนือระดับดังกล่าวได้ จะมีโอกาสกลับขึ้นไปทดสอบแนวต้านที่บริเวณ 1,224 ดอลลาร์สหรัฐฯ ต่อออนซ์ แนะนำนักลงทุนสะสมกำลังซื้อ เมื่อราคาทองคำย่อตัวลงใกล้บริเวณแนวรับดังกล่าว

สรุปประเด็นราคาทองคำประจำเดือน กันยายน 2561

ราคาทองคำในประเทศ

ราคาทองคำแท่งในประเทศความบริสุทธิ์ 96.5% ในเดือน กันยายน 2561 อ้างอิงจากราคาทองคำที่ประกาศโดยสมาคมค้าทองคำ เป็นการเคลื่อนไหวภายในกรอบระหว่าง 18,200 – 18,700 บาทต่อน้ำหนัก 1 บาททองคำ โดยราคาทองคำ ณ วันที่ 29 กันยายน 2561 ปรับลดลง 450 บาท เมื่อเทียบกับราคาทองคำเมื่อสิ้นเดือน สิงหาคม 2561 เนื่องจากราคาทองคำในประเทศเคลื่อนไหวตามทิศทางตลาดทองคำในต่างประเทศ ประกอบกับการแข็งค่าของดอลลาร์ หลังจากที่ประชุมธนาคารกลางสหรัฐ (เฟด) เมื่อปลายเดือน กันยายนที่ผ่านมา โดยมีมติปรับขึ้นอัตราดอกเบี้ย 0.25% พร้อมส่งสัญญาณว่าจะปรับขึ้นดอกเบี้ยอีกในเดือน ธันวาคม 2561



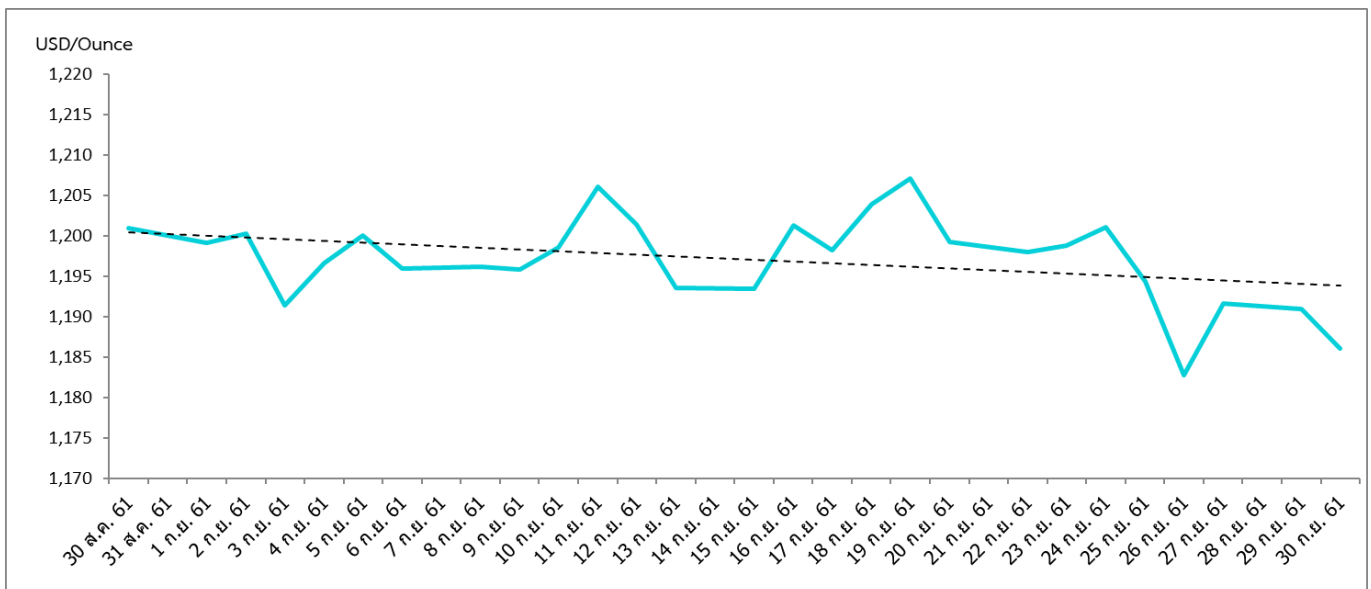
ภาพกราฟราคาทองคำในประเทศ เดือน กันยายน 2561 ตามประกาศสมาคมค้าทองคำ

ราคาทองคำตลาดโลก (Gold Spot)

ราคาทองคำตลาดโลกในเดือน กันยายน 2561 ปรับลดลงเมื่อเปรียบเทียบกับเดือน สิงหาคม ที่ผ่านมา โดยได้รับปัจจัยกดดันจากสกุลเงินดอลลาร์ที่แข็งค่าเมื่อเทียบกับสกุลเงินหลักๆ หลังจากธนาคารกลางสหรัฐ (เฟด) ประกาศขึ้นอัตราดอกเบี้ย 0.25% ในการประชุมครั้งล่าสุด นอกจากนี้ การเปิดเผยข้อมูลเศรษฐกิจที่แข็งแกร่งของสหรัฐยังเป็นอีกปัจจัยที่ทำให้นักลงทุนเทขายทองคำในฐานะสินทรัพย์ที่ปลอดภัย

ทั้งนี้ ราคาทองคำตลาดโลกในเดือน กันยายน 2561 เคลื่อนไหวอยู่ระหว่าง 1,180.67 – 1,212.65 ดอลลาร์สหรัฐ ต่อทรอยออนซ์ โดยปรับลดลง 14.90 ดอลลาร์สหรัฐ ต่อทรอยออนซ์ หรือคิดเป็น 1.24% เมื่อเทียบกับราคาสุดท้ายของเดือน สิงหาคม ที่ผ่านมา

ขณะที่กองทุนทองคำ SPDR ถือครองทองคำลดลง 12.93 ตัน จากสิ้นเดือน สิงหาคม 2561 จากระดับ 755.16 ตัน ลดลงมาที่ระดับ 742.23 ตัน ณ วันที่ 28 กันยายน 2561

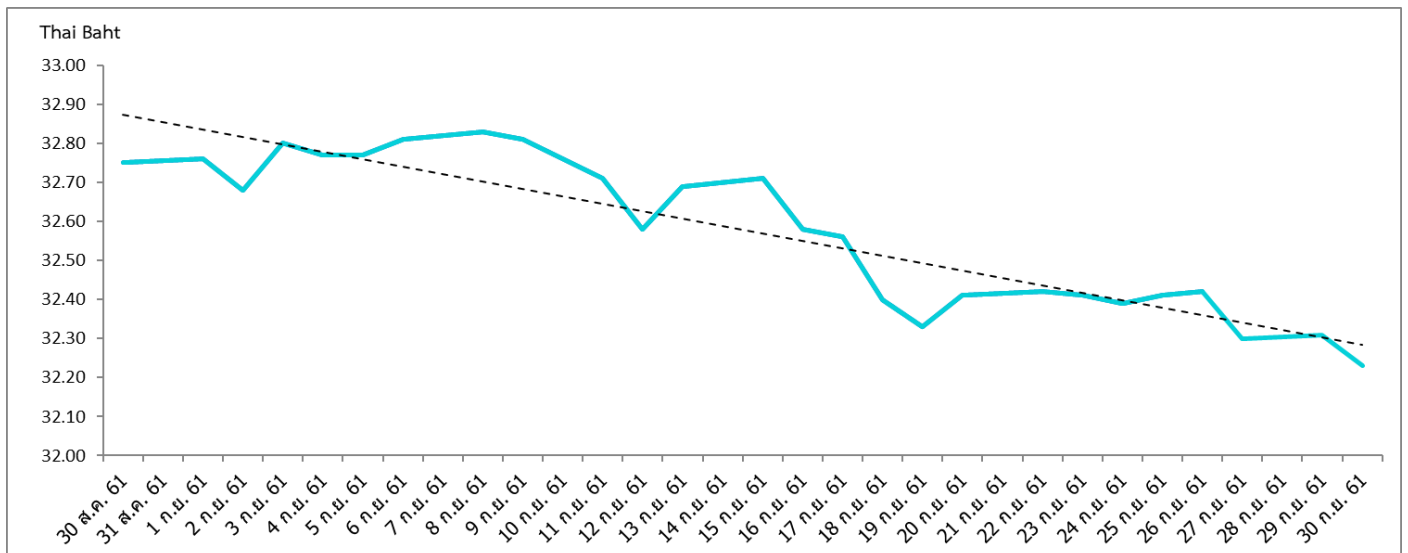


ภาพกราฟราคาทองคำในตลาดโลก เดือน กันยายน 2561

ค่าเงินบาท

เงินบาทไทยเมื่อเทียบกับสกุลเงินดอลลาร์สหรัฐฯ ในเดือน กันยายน แข็งค่าขึ้น จากระดับราคาปิด ณ สิ้นเดือนสิงหาคม ที่ผ่านมา โดยค่าเงินบาทแข็งค่า 0.52 บาทไทยต่อดอลลาร์สหรัฐฯ หรือคิดเป็น 1.59% โดยเคลื่อนไหวอยู่ระหว่าง 32.19 – 32.88 บาทไทยต่อดอลลาร์สหรัฐฯ

เงินบาทแข็งค่าซึ่งได้รับแรงหนุนจากตัวเลขเงินเฟ้อที่ออกมาดีเกินคาด และมีเงินทุนต่างประเทศไหลเข้ามาอย่างต่อเนื่อง ทั้งในตลาดหุ้นและตลาดพันธบัตร ถึงแม้จะมีปริมาณไม่มาก เนื่องจากนักลงทุนคาดการณ์ว่า คณะกรรมการนโยบายการเงิน ธนาคารแห่งประเทศไทย ส่งสัญญาณการปรับขึ้นอัตราดอกเบี้ยในช่วงปลายปี 2561 นี้



ภาพกราฟค่าเงินบาท เดือน กันยายน 2561

ดัชนีความเชื่อมั่นราคาทองคำ (Gold Price Sentiment Index) ประจำเดือน ตุลาคม 2561



ดัชนีความเชื่อมั่นราคาทองคำประจำเดือน ตุลาคม 2561 ปรับลดลงจากเมื่อเดือน กันยายน ที่ผ่านมา จากระดับ 46.09 จุด มาอยู่ที่ระดับ 40.08 จุด ลดลง 6.01 จุด หรือคิดเป็น 13.05% ทั้งนี้ ดัชนีฯ ยังคงอยู่ต่ำกว่าระดับ 50 จุด ปัจจัยที่ทำให้ดัชนีฯ ปรับลดลงมานั้น น่าจะมาจากทิศทางนโยบายทางการเงินของธนาคารกลางสหรัฐฯ (FED) การแข็งค่าของเงินบาท ความกังวลต่อสถานการณ์การค้าโลก การฟื้นตัวของเศรษฐกิจโลก และสุดท้ายคือ แรงขายเก็งกำไรของกองทุน ตามลำดับ

ส่วนดัชนีความเชื่อมั่นราคาทองคำระยะสามเดือนในไตรมาสที่ 4 ของปี 2561 (ต.ค. - ธ.ค.) ปรับลดลงจากไตรมาสที่ 3 ของปี 2561 จากระดับ 57.12 จุด มาอยู่ที่ระดับ 46.78 จุด ลดลง 10.34 จุด หรือคิดเป็น 18.10% ทั้งนี้ไตรมาสที่ 4 นี้ ถือเป็นไตรมาสแรกที่ดัชนีฯ อยู่ต่ำกว่าระดับ 50 จุด โดยดัชนีฯ ที่ปรับลดลงมานั้น แสดงให้เห็นว่านักลงทุนยังคงมีมุมมองในเชิงลบต่อแนวโน้มของราคาทองในระยะสามเดือนข้างหน้า โดยการปรับตัวลดลงของราคาทองน่าจะมีปัจจัยมาจากการแข็งค่าของเงินบาท ทิศทางนโยบายทางการเงินของธนาคารกลางสหรัฐฯ (FED) ปริมาณความต้องการทองคำที่ลดลง แรงขายเก็งกำไรของกองทุน และ ปัจจัยด้านการฟื้นตัวของเศรษฐกิจโลก ตามลำดับ



กราฟเปรียบเทียบดัชนีความเชื่อมั่นราคาทองคำ และค่าเฉลี่ยราคาทองคำในประเทศปี 2561



***ราคาทองคำในประเทศอ้างอิงจากสมาคมค้าทองคำ (Avg Closed)**

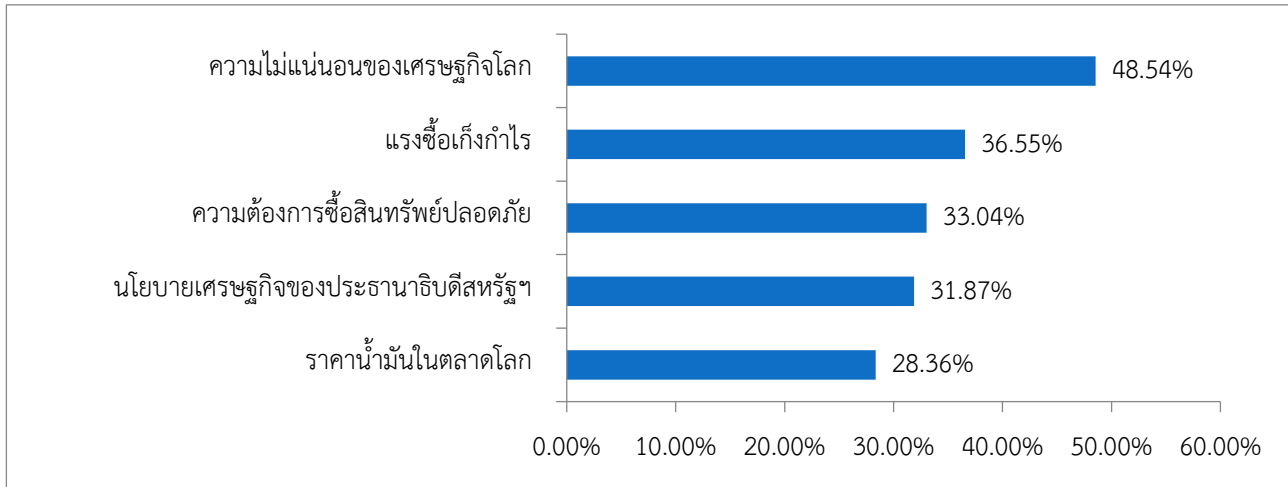
เมื่อเทียบเคียงดัชนีความเชื่อมั่นราคาทองคำเดือน กันยายน 2561 (จัดทำในเดือน สิงหาคม 2561) กับราคาทองคำแห่งปิดตลาดโดยเฉลี่ย ซึ่งอ้างอิงราคาทองคำแห่งชาติออกตามประกาศของสมาคมค้าทองคำในเดือนเดียวกันนั้น พบว่า ค่าดัชนีอยู่ที่ระดับ 46.09 จุด เพิ่มขึ้นจากเดือนก่อนหน้า 4.29 จุด จากระดับ 41.80 จุด ขณะที่ราคาทองคำแห่ง 96.5% โดยเฉลี่ยในเดือน กันยายน 2561 อยู่ที่ระดับ 18,870.37 บาท ต่อน้ำหนัก 1 บาททองคำ ลดลงจากราคาเฉลี่ยเดือน สิงหาคม ที่ผ่านมามีราคา 19,561.54 บาท ต่อน้ำหนัก 1 บาททองคำ

กราฟเปรียบเทียบดัชนีความเชื่อมั่นราคาทองคำรายไตรมาส และ ค่าเฉลี่ยราคาทองคำในประเทศ

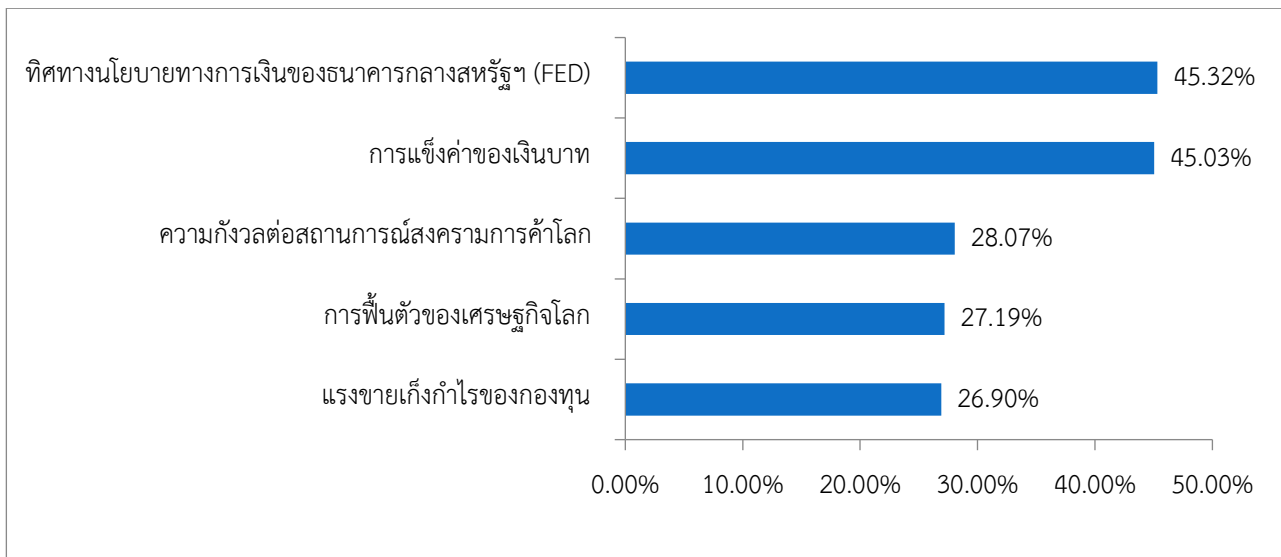


*ราคาทองคำในประเทศอ้างอิงราคาสมาคมค้าทองคำ (Avg Closed)

เมื่อเทียบเคียงดัชนีความเชื่อมั่นราคาทองคำในไตรมาสที่ 3 ปี 2561 (จัดทำในเดือน กรกฎาคม 2561) กับราคาทองคำแห่งปิดตลาดโดยเฉลี่ย ซึ่งอ้างอิงจากราคาทองคำแห่งขายออกตามประกาศของสมาคมค้าทองคำในไตรมาสเดียวกันนั้น พบว่าค่าดัชนีฯ อยู่ที่ระดับ 57.12 จุด ปรับเพิ่มขึ้นจากไตรมาสก่อนหน้า 5.02 จุด จากระดับ 52.10 จุด ขณะที่ราคาทองคำแห่ง 96.5% โดยเฉลี่ยในไตรมาสที่ 3 ปี 2561 อยู่ที่ระดับ 18,999.36 บาท ต่อน้ำหนัก 1 บาททองคำ ลดจากราคาเฉลี่ยในไตรมาสที่ 2 ของปี 2561 ที่ผ่านมา 768.59 บาท จากระดับ 19,767.95 บาท ต่อน้ำหนัก 1 บาททองคำ

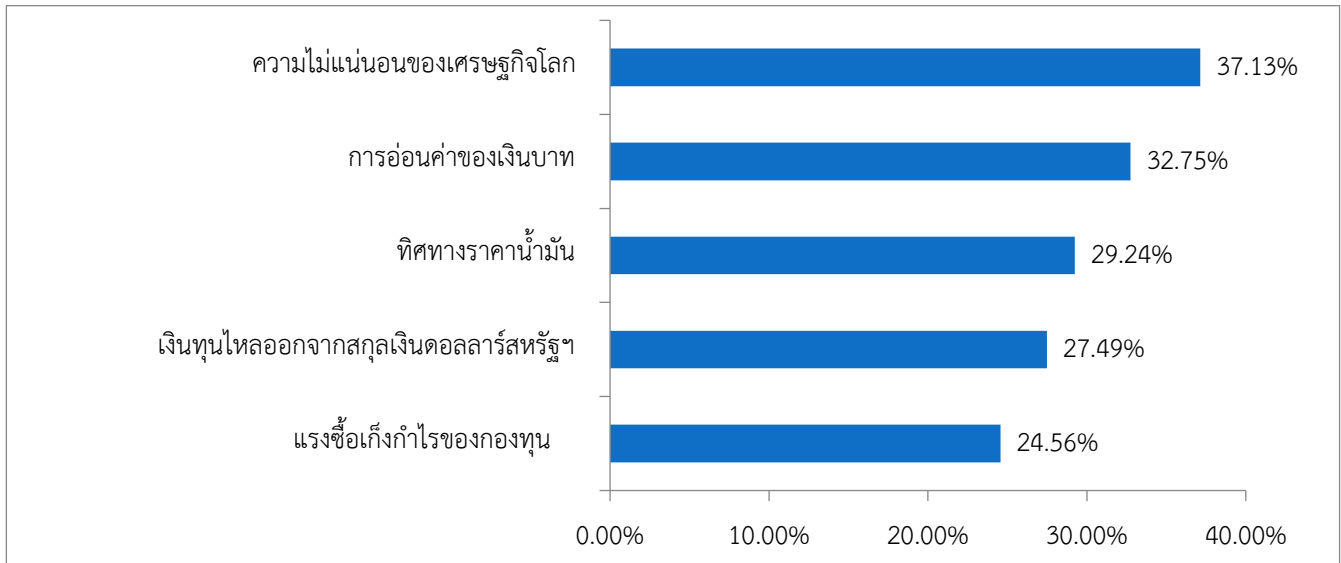
ปัจจัยเชิงบวก ต่อราคาทองคำในประเทศ เดือน ตุลาคม 2561

ปัจจัยเชิงบวกที่กลุ่มตัวอย่างเชื่อว่าจะกระทบต่อราคาทองคำในประเทศเดือน ตุลาคม 2561 พบว่ากลุ่มตัวอย่างให้น้ำหนักกับความไม่แน่นอนของเศรษฐกิจโลกมากที่สุดถึง 48.54% รองลงมาคือ แรงซื้อเก็งกำไร ที่ระดับ 36.55% ขณะที่ความต้องการซื้อสินทรัพย์ปลอดภัย มาเป็นอันดับสาม ที่ระดับ 33.04% ตามมาด้วยนโยบายเศรษฐกิจของประธานาธิบดีสหรัฐฯ ที่ระดับ 31.87% และสุดท้ายคือราคาน้ำมันในตลาดโลก 28.36%

ปัจจัยเชิงลบ ต่อราคาทองคำในประเทศ เดือน ตุลาคม 2561

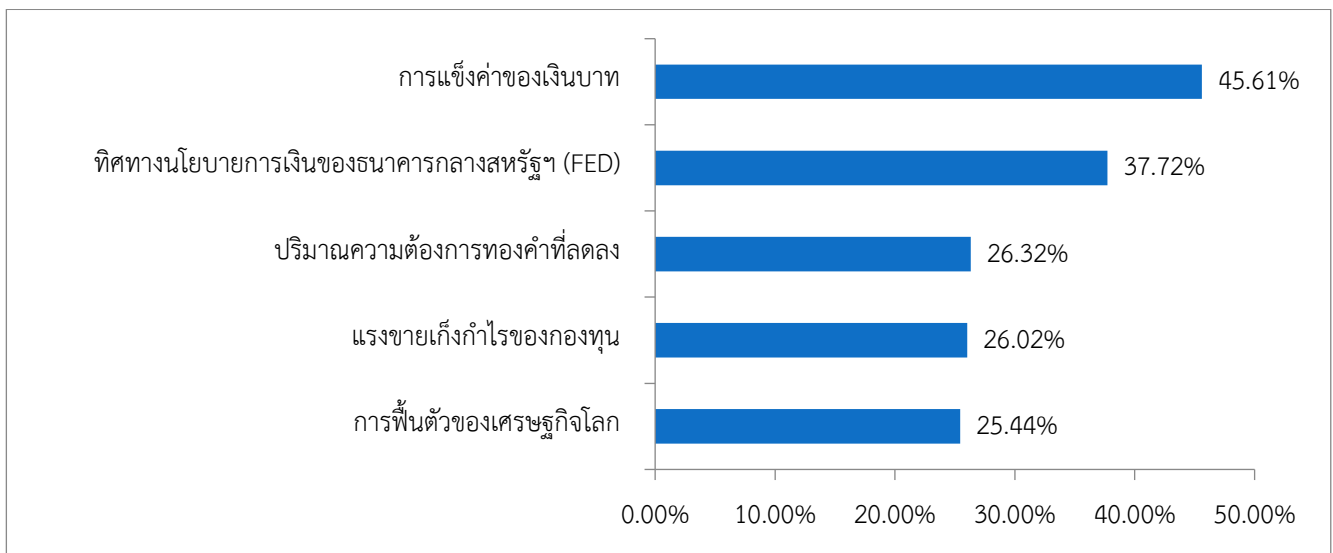
ปัจจัยเชิงลบที่ส่งผลกระทบต่อราคาทองคำในเดือน ตุลาคม 2561 กลุ่มตัวอย่างให้ความเห็นว่า ปัจจัยด้านทิศทางนโยบายทางการเงินของธนาคารกลางสหรัฐฯ (FED) เป็นปัจจัยกดดันสำคัญที่สุด โดยให้น้ำหนักอยู่ที่ระดับ 45.32% ส่วนปัจจัยที่มีผลรองลงมาเชื่อว่าเป็นเพราะการแข็งค่าของเงินบาท ที่ระดับ 45.03% ตามมาด้วยความกังวลต่อสถานการณ์การค้าโลก ที่ระดับ 28.07% และการฟื้นตัวของเศรษฐกิจโลก ที่ระดับ 27.19% ลำดับสุดท้าย แรงขายเก็งกำไรของกองทุน ที่ระดับ 26.90%

ปัจจัยเชิงบวก ต่อราคาทองคำในไตรมาสสุดท้ายของปี 2561



ปัจจัยเชิงบวกที่กลุ่มตัวอย่างเชื่อว่าจะกระทบต่อราคาทองคำในไตรมาสสุดท้ายของปี 2561 พบว่ากลุ่มตัวอย่างได้ให้น้ำหนักกับความไม่แน่นอนของเศรษฐกิจโลกอยู่ที่ระดับ 37.13% ตามมาด้วยอันดับสอง การอ่อนค่าของเงินบาท ที่ระดับ 32.75% ขณะที่ทิศทางราคาน้ำมัน มาเป็นอันดับสาม ที่ระดับ 29.24% และเงินทุนไหลออกจากสกุลเงินดอลลาร์สหรัฐฯ ที่ระดับ 27.49% สุดท้าย แรงซื้อเก็งกำไรของกองทุน ที่ระดับ 24.56%

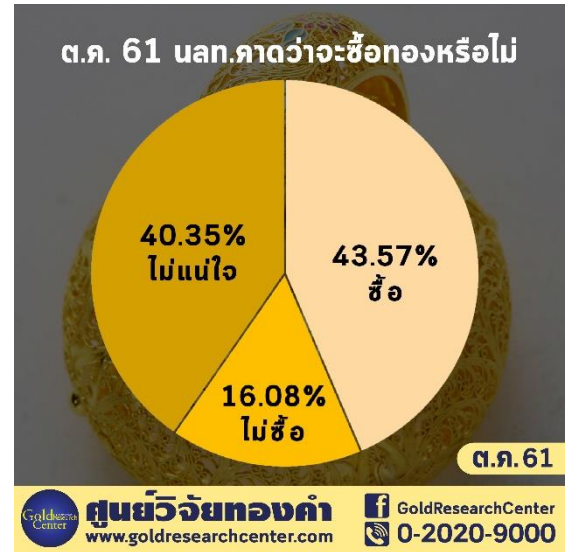
ปัจจัยเชิงลบ ต่อราคาทองคำในไตรมาสสุดท้ายของปี 2561



ปัจจัยเชิงลบที่ส่งผลกระทบต่อราคาทองคำในไตรมาสสุดท้ายของปี 2561 กลุ่มตัวอย่างเชื่อว่าการแข็งค่าของเงินบาท เป็นปัจจัยกดดันสำคัญที่สุด โดยให้น้ำหนักอยู่ที่ระดับ 45.61% ส่วนปัจจัยที่เชื่อว่ามีผลรองลงมาคือ ทิศทางนโยบายทางการเงินของธนาคารกลางสหรัฐฯ (FED) ให้น้ำหนักที่ระดับ 37.72% ตามมาด้วยปริมาณความต้องการทองคำที่ลดลง ที่ระดับ 26.32% และแรงขายเก็งกำไรของกองทุน ที่ระดับ 26.02% สุดท้าย ปัจจัยด้านการฟื้นตัวของเศรษฐกิจโลก อยู่ที่ระดับ 25.44%

การซื้อขายทองคำในช่วงเดือน ตุลาคม 2561

จากกลุ่มตัวอย่างจำนวน 342 ตัวอย่าง พบว่าร้อยละ 43.57 ของกลุ่มตัวอย่างคาดว่าจะซื้อทองคำในช่วงเดือน ตุลาคม 2561 ซึ่งปรับลดลงร้อยละ 1.98 จากเมื่อเดือน กันยายน ที่ผ่านมา ขณะที่ร้อยละ 40.35 ยังไม่แน่ใจว่าจะซื้อทองคำหรือไม่ ส่วนอีกร้อยละ 16.08 คาดว่าจะไม่ซื้อทองคำในช่วงเดือน ตุลาคม 2561



บทสรุปความคิดเห็นผู้ค้าทองคำ (Gold Trader Consensus) ประจำเดือน ตุลาคม 2561

จากการสำรวจกลุ่มตัวอย่างที่เป็นผู้ประกอบการค้าทองคำรายใหญ่ และผู้ประกอบการรายหน้าซื้อขายสัญญาซื้อขายล่วงหน้าอ้างอิงกับราคาทองคำจำนวน 10 ตัวอย่าง เพื่อสอบถามถึงมุมมองและความคิดเห็นที่มีต่อทิศทางและกรอบราคาทองคำในตลาดโลก และราคาทองคำแห่งประเทศไทย (ความบริสุทธิ์ 96.5%) ในเดือน ตุลาคม 2561 รวมถึงปัจจัยที่เกี่ยวข้องกับราคาทองคำ และแนะนำการลงทุนในทองคำ โดยสามารถสรุปได้ ดังนี้

| บริษัท | GOLD SPOT | | ค่าเงินบาท / ดอลลาร์ | | ทองคำ 96.5 % / บาท | |
|--------------------------------------|-----------|--------|----------------------|--------|--------------------|--------|
| | ต่ำสุด | สูงสุด | ต่ำสุด | สูงสุด | ต่ำสุด | สูงสุด |
| บจ.วายแอลจี บูลเลียน แอนด์ ฟิวเจอร์ส | 1,160 | 1,235 | 31.95 | 32.90 | 17,800 | 18,950 |
| บจ.ออสสิริส | 1,186 | 1,202 | 32.10 | 32.70 | 18,490 | 19,160 |
| บจ.ฮั่วเซ่งเฮง โกลด์ ฟิวเจอร์ส | 1,180 | 1,240 | 32.20 | 33.00 | 18,300 | 18,800 |
| บจ.เอ็มทีเอส โกลด์ ฟิวเจอร์ | 1,185 | 1,215 | 31.90 | 32.90 | 18,200 | 18,800 |
| บจ.ห้างขายทองทองใบยาวราช (1988) | 1,150 | 1,222 | 32.00 | 32.70 | 18,000 | 19,000 |
| บจ.จีทีโกลด์ บูลเลียน | 1,160 | 1,230 | 32.00 | 32.80 | 17,900 | 19,000 |
| บจ.จีที เวิลด์ แมเนจเม้นท์ | 1,195 | 1,230 | 31.80 | 32.80 | 18,000 | 19,100 |
| บจ.ชายนิงโกลด์ บูลเลียน | 1,182 | 1,238 | 31.88 | 33.02 | 18,300 | 18,850 |
| บจ.แอลซีเอช บูลเลียน | 1,168 | 1,211 | 32.00 | 32.89 | 17,950 | 19,000 |
| บจ.ชินเนอร์จี คอมโมดิตีส์ เทรด | 1,140 | 1,228 | 31.50 | 33.00 | 18,000 | 18,850 |

* ตารางแสดงการคาดการณ์กรอบราคาต่ำสุด- สูงสุด ประจำเดือน ตุลาคม 2561

บทสรุปด้านราคาทองคำในตลาดโลก หรือ Gold Spot (ดอลลาร์สหรัฐฯ ต่อทรอยออนซ์)

กลุ่มตัวอย่างเชื่อว่าราคาทองคำในตลาดโลกโดยรวมคาดว่าจะเคลื่อนไหวในกรอบ 1,140 – 1,240 ดอลลาร์สหรัฐฯ ต่อออนซ์ โดยกรอบราคาต่ำสุดกลุ่มตัวอย่างให้น้ำหนักระหว่าง 1,140 – 1,195 ดอลลาร์สหรัฐฯ ต่อออนซ์ ขณะที่กรอบราคาสูงสุดกลุ่มตัวอย่างให้น้ำหนักระหว่าง 1,202 – 1,240 ดอลลาร์สหรัฐฯ ต่อออนซ์ โดยมีกรอบเฉลี่ยของราคาทองคำตลาดโลกอยู่บริเวณ 1,171 – 1,226 ดอลลาร์สหรัฐฯ ต่อออนซ์

บทสรุปด้านราคาทองคำแท่งในประเทศความบริสุทธิ์ 96.5% (บาท ต่อน้ำหนัก 1 บาททองคำ)

กลุ่มตัวอย่างเชื่อว่าราคาทองคำแท่งในประเทศ (ความบริสุทธิ์ 96.5%) โดยรวมคาดว่าจะเคลื่อนไหวในกรอบ 17,900 – 19,160 บาท ต่อน้ำหนัก 1 บาททองคำ โดยกรอบราคาต่ำสุดกลุ่มตัวอย่างให้น้ำหนักระหว่าง 17,800 – 18,490 บาทต่อน้ำหนัก 1 บาททองคำ ขณะที่กรอบราคาสูงสุดกลุ่มตัวอย่างให้น้ำหนักระหว่าง 18,800 – 19,160 บาท ต่อน้ำหนัก 1 บาททองคำ โดยมีกรอบเฉลี่ยราคาทองคำแท่งอยู่บริเวณ 18,000 – 18,900 บาท ต่อน้ำหนัก 1 บาททองคำ

บทสรุปด้านค่าเงินบาทไทย (บาทไทย ต่อดอลลาร์สหรัฐฯ)

กลุ่มตัวอย่างเชื่อว่าค่าเงินบาทไทย (บาทไทย ต่อดอลลาร์สหรัฐฯ) โดยรวมคาดว่าจะเคลื่อนไหวในกรอบ 31.50 – 33.02 บาทไทยต่อดอลลาร์สหรัฐฯ โดยกรอบอัตราต่ำสุดกลุ่มตัวอย่างให้น้ำหนักระหว่าง 31.50 – 32.20 บาทไทยต่อดอลลาร์สหรัฐฯ ขณะที่กรอบอัตราสูงสุดกลุ่มตัวอย่างให้น้ำหนักระหว่าง 32.70 – 33.02 บาทไทยต่อดอลลาร์สหรัฐฯ โดยมีกรอบเฉลี่ยของค่าเงินบาทไทยอยู่บริเวณ 31.95 – 32.87 บาทไทยต่อดอลลาร์สหรัฐฯ



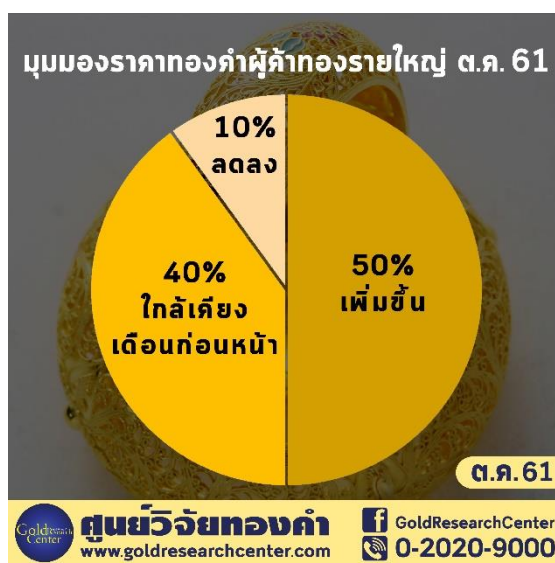
บทสรุปด้านปัจจัยที่เกี่ยวข้องกับราคาทองคำในเดือน ตุลาคม 2561

1. **นโยบายทางการเงินของธนาคารกลางสหรัฐฯ (FED)** กลุ่มตัวอย่างให้ความเห็นว่า นักลงทุนยังคงให้ความสนใจ แนวทางการขึ้นอัตราดอกเบี้ยของเฟดในช่วงประมาณเดือน ธันวาคม 2561 ซึ่งเป็นปัจจัยที่ส่งผลต่อราคาทองคำ
2. **สถานการณ์ความขัดแย้งทางการค้าระหว่างสหรัฐฯ กับจีน** กลุ่มตัวอย่างให้ความเห็นว่า นักลงทุนกลับมาวิตกกังวลเกี่ยวกับสถานการณ์ความตึงเครียดทางการค้าระหว่างสหรัฐฯ กับจีน โดยเห็นว่าสงครามการค้าจะลุกลามบานปลายหลังจากล่าสุดสหรัฐฯ กล่าวหาว่าจีนพยายามแทรกแซงการเลือกตั้งกลางเทอมของสหรัฐฯ ที่จะจัดขึ้นในเดือน พฤศจิกายนนี้ ซึ่งจีนก็ได้ออกมาเรียกร้องให้สหรัฐฯ ยุติการใช้ถ้อยคำ และการกระทำที่ส่งผลกระทบต่อความสัมพันธ์ระหว่างประเทศ รวมทั้งผลประโยชน์พื้นฐานของประชาชนทั้งสองประเทศ
3. **ค่าเงินบาทที่แข็งค่า** กลุ่มตัวอย่างให้ความเห็นว่า เนื่องจากตัวเลขเงินเฟ้อของประเทศไทยเพิ่มขึ้น ทำให้นักลงทุนมีการคาดการณ์ว่าอาจทำให้ธนาคารแห่งประเทศไทยปรับขึ้นอัตราดอกเบี้ยในอนาคตอันใกล้ ประกอบกับปัจจัยทางการเมืองในประเทศมีความคืบหน้าไปในทิศทางที่ดี ทำให้ในช่วงนี้นักลงทุนต้องระมัดระวังค่าเงินเป็นพิเศษ เพราะหากค่าเงินแข็งค่าต่อเนื่องจะส่งผลให้ราคาทองคำภายในประเทศถูกลง ถึงแม้ตลาดทองคำในต่างประเทศจะเพิ่มขึ้นก็ตาม
4. **การเจรจาการค้าเสรีอเมริกาเหนือ ระหว่างสหรัฐฯ และแคนาดา** กลุ่มตัวอย่างให้ความเห็นว่า แนวโน้มที่แคนาดาพร้อมที่จะยอมผ่อนปรนต่อสหรัฐฯ ในการคลี่คลายความขัดแย้งต่อการเจรจาเกี่ยวกับการปรับข้อตกลงการค้าเสรีอเมริกาเหนือ หรือ นาฟต้า จะส่งผลให้ค่าเงินดอลลาร์อ่อนค่าลง ซึ่งหากมีการตกลงกันในแบบใดๆ ก็ตาม จะเป็นแรงหนุนให้กับราคาทองคำ
5. **ความขัดแย้งระหว่างสหรัฐฯ และอิหร่าน** กลุ่มตัวอย่างให้ความเห็นว่า ความพยายามของสหรัฐฯ ซึ่งหวังว่าจะมีการเจรจาสันติสัญญากับอิหร่าน โดยรวมประเด็นโครงการซีปนาวุธของอิหร่าน และการยุติการสนับสนุนทางการเงินสำหรับฝ่ายต่างๆ ในกรณีความขัดแย้งของซีเรียและเยเมน แต่ทั้งนี้ อิหร่านปฏิเสธความพยายามของสหรัฐฯ ในการจัดเจรจาระดับสูง นับตั้งแต่ นายโดนัลด์ ทรัมป์ ประธานาธิบดีสหรัฐฯ ถอนตัวออกจากข้อตกลงนิวเคลียร์ระหว่างอิหร่านและ 6 ชาติมหาอำนาจโลก ในช่วงต้นปีที่ผ่านมา ขณะที่การคว่ำบาตรสินค้าน้ำมันจากอิหร่านของสหรัฐฯ จะมีผลบังคับใช้ในวันที่ 4 พฤศจิกายน 2561
6. **ปัญหาทางการเมือง และเศรษฐกิจ ในอิตาลี** กลุ่มตัวอย่างให้ความเห็นว่า นักลงทุนจับตาสถานการณ์ด้านงบประมาณของอิตาลีอย่างใกล้ชิด โดยล่าสุดมีรายงานว่า รัฐบาลอิตาลีภายใต้การนำของพรรคไฟว์ สตาร์ และพรรคเดอะ ลีก เห็นพ้องให้มีการกำหนดเป้าหมายการขาดดุลงบประมาณในปี 2562 ไว้ที่ 2.4% ของตัวเลขผลิตภัณฑ์มวลรวมภายในประเทศ (GDP) ซึ่งสูงกว่าเป้าหมายของรัฐบาลชุดก่อนถึง 3 เท่า และคาดว่าจะทำให้สหภาพยุโรป (EU) แสดงความไม่เห็นด้วย เนื่องจากจะทำให้อิตาลีมีหนี้สินเพิ่มมากขึ้นไปอีก

การลงทุนทองคำในเดือน ตุลาคม 2561

ราคาทองคำในช่วงเดือน ตุลาคม 2561 ผู้ค้าทองคำรายใหญ่ ให้ความเห็นว่า ราคาทองคำในช่วงปลายเดือนกันยายน ที่ผ่านมา ค่อนข้างผันผวนและเป็นไปในทิศทางเชิงลบ เนื่องจากเฟดส่งสัญญาณว่าจะขึ้นอัตราดอกเบี้ยอีกครั้งในปลายปี 2561 โดยปัจจุบันราคาทองคำพยายามสร้างฐาน ซึ่งมีแนวรับอยู่ที่บริเวณ 1,175 – 1,160 ดอลลาร์สหรัฐฯ ต่อออนซ์ หากราคาทองสามารถยืนอยู่เหนือระดับดังกล่าวได้ จะมีโอกาสกลับขึ้นไปทดสอบแนวต้านที่บริเวณ 1,224 ดอลลาร์สหรัฐฯ ต่อออนซ์ แนะนำนักลงทุนสะสมกำลังซื้อ เมื่อราคาทองคำย่อตัวลงใกล้บริเวณแนวรับดังกล่าว

| สรุปมุมมองที่มีต่อราคาทองคำในประเทศ เดือน ตุลาคม 2561 | |
|---|---|
| คาดว่าราคาทองคำจะ เพิ่มขึ้น | 5 |
| คาดว่าราคาทองคำจะ ใกล้เคียง กับราคาทองในเดือน กันยายน 2561 | 4 |
| คาดว่าราคาทองคำจะ ลดลง | 1 |



สรุป กลุ่มตัวอย่างที่เป็นผู้ประกอบการค้าทองคำรายใหญ่และผู้ประกอบการนายหน้าซื้อขายสัญญาซื้อขายล่วงหน้าที่เกี่ยวข้องกับราคาทองคำจำนวน 10 ตัวอย่าง โดยส่วนใหญ่เชื่อว่าราคาทองคำในเดือน ตุลาคม 2561 คาดว่าราคาทองคำจะเพิ่มขึ้น มีจำนวน 5 ราย และคาดว่าจะใกล้เคียงกับราคาทองคำในเดือน กันยายน 2561 มีจำนวน 4 ราย ส่วนที่คาดว่าราคาทองคำจะลดลง มีจำนวน 1 ราย

รายงานฉบับนี้เป็นส่วนหนึ่งของศูนย์วิจัยทองคำ ภายใต้ความร่วมมือระหว่าง คณะบริหารธุรกิจ มหาวิทยาลัยหอการค้าไทย สมาคมค้าทองคำ สมาคมเพชรพลอยเงินทอง และ บริษัท จีที เวิร์ธ แมเนจเม้นท์ จำกัด เนื้อหาในรายงานจัดทำขึ้นโดยมิได้มีวัตถุประสงค์ในการชี้แนะให้มีการซื้อขาย หรือขึ้นราคาแต่ประการใด การจัดทำรายงานดังกล่าวเป็นไปตามความคิดเห็นที่รวบรวมจากกลุ่มตัวอย่างที่ศูนย์วิจัยฯ เห็นว่ามีความเหมาะสมและสอดคล้องกับการวิจัย

ศูนย์วิจัยทองคำขอขอบคุณ

ผู้ประกอบการค้าทองคำรายใหญ่ และผู้ประกอบการนายหน้าซื้อขายสัญญาซื้อขายล่วงหน้า ที่เอื้อเฟื้อข้อมูล

1. บริษัท จีที เวิร์ธ แมเนจเม้นท์ จำกัด
2. บริษัท จีทีโกลด์ บูลเลียน จำกัด
3. บริษัท วายแอลจี บูลเลียน แอนด์ ฟิวเจอร์ส จำกัด
4. บริษัท ฮั่วเซ่งเฮง โกลด์ ฟิวเจอร์ส จำกัด
5. บริษัท เอ็มทีเอส โกลด์ ฟิวเจอร์ส จำกัด
6. บริษัท ออสสิริส จำกัด
7. บริษัท แอลซีเอช บูลเลียน จำกัด
8. บริษัท ชายนิงโกลด์ บูลเลียน จำกัด
9. บริษัท ห้างขายทองทองใบเยาวราช (1988) จำกัด
10. บริษัท ซินเนอร์จี คอมโมดิตีส์ เทรด จำกัด

ช่องทางติดตามข้อมูลการวิจัย

เว็บไซต์ : www.goldresearchcenter.com, www.goldtraders.or.th

อีเมล : contact@goldresearchcenter.com

Facebook : ศูนย์วิจัยทองคำ

ติดต่อขอรับข้อมูลการวิจัยโทร. 0-2020-9000 ต่อ 53

สอบถามข้อมูลเพิ่มเติม

คุณพีรพงศ์ ฉัตรทอง / ผู้ช่วยผู้อำนวยการศูนย์วิจัยทองคำ

เลขที่ 33/124 อาคาร วอลสตรีท ทาวเวอร์ ชั้น 24 ห้อง 2404 ถนนสุรวงศ์ แขวงสุริยวงศ์ เขตบางรัก กรุงเทพฯ 10500

โทร. 0-2020-9000 ต่อ 53, มือถือ 08-6744-9612

อีเมล : peerapong@goldtraders.or.th

คุณหฤทัย นันทะวงศ์ / ประธานงานสื่อมวลชน

เลขที่ 43 อาคารไทยซีซี ทาวเวอร์ชั้น 20 ห้อง 209, ถนนสาทรใต้ แขวงยานนาวา เขตสาทร กรุงเทพฯ 10120

โทร. 0-2673-9911 ต่อ 250, มือถือ 09-6889-0046

อีเมล : haruethai@gtwm.co.th