



2024 Gold Price Sentiment Index Gold Traders Consensus

รายงานศูนย์วิจัยทองคำ ประจำเดือน กรกฎาคม 2567
และไตรมาสที่ 3 ของปี 2567

CONTACT US

- ☎ 0 2020 9000
- 📘 GoldResearchCenter
- ✉ Goldprice_GTA
- ✉ contact@goldresearchcenter.com
- 🌐 www.goldresearchcenter.com
www.goldtraders.or.th



คณะที่ปรึกษาศูนย์วิจัยทองคำ

1. นายจิตติ	ตั้งสิทธิ์ภักดี	นายกสมาคมค้าทองคำ
2. นายพิชญา	พิสุทธิกุล	อุปนายกสมาคมค้าทองคำ
3. นางอุบล	วิริยะผล	หุ้นส่วนผู้จัดการ ห้างหุ้นส่วนจำกัด ห้างค้าทองอยู่หลงกิมกี
4. รศ.ดร.จักษ์	อัศวานันท์	กรรมการ บริษัท ห้างทองบัววันฮั่วล้ง (2490) จำกัด
5. นายสุรพล	โอวิทยากุล	ประธานชมรมร้านทอง จังหวัดเชียงใหม่
6. น.ส.ทัศนวรรณ	ศรีเมืองวัฒนา	ประธานชมรมร้านทอง จังหวัดหนองคาย
7. นายธีระ	ตั้งหลักมั่นคง	ประธานชมรมร้านทอง จังหวัดอุดรธานี
8. นายเรจชัย	วิริยะกุล	ประธานชมรมร้านทองอำเภอหาดใหญ่ จังหวัดสงขลา
9. นายพรชัย	สุดาบุตร	กรรมการผู้จัดการ บริษัท แอลซีเอช บูลเลียน จำกัด
10. นายสุพจน์	โรจนากี	กรรมการผู้จัดการ บริษัท ห้างค้าทองหลูซังฮวด (2498) จำกัด
11. นายวิรัตน์	จุฑาวรากุล	กรรมการผู้จัดการ บริษัท ไฟน์โกลด์ จำกัด
12. นายธีรเดช	สินธพเรืองชัย	กรรมการผู้จัดการ บริษัท ห้างขายทองทองใบยาววราช (1988) จำกัด
13. นายสมบุรณ์	ภูชงค์โสภานันท์	กรรมการผู้จัดการ บริษัท ห้างทองนำเชียง จำกัด
14. นายวรชัย	ตั้งสิทธิ์ภักดี	กรรมการ บริษัท จีที โกลด์ บูลเลียน จำกัด
15. นายปานะพงษ์	สุธีวงศ์	ผู้จัดการสมาคมค้าทองคำ

คณะทำงานศูนย์วิจัยทองคำ

1. รศ.ดร.จักษ์	อัศวานันท์	ประธานคณะทำงานฯ
2. รศ.ดร.ละออ	บุญเกษม	ที่ปรึกษาผู้อำนวยการ
3. ผศ.ดร.ยอดเยี่ยม	ทิพย์สุวรรณ	ที่ปรึกษาผู้อำนวยการ
4. อ.วีระพล	วิชญาภาพ	ที่ปรึกษาผู้อำนวยการ
5. ดร.พิบูลย์ฤทธิ์	วิริยะผล	ผู้อำนวยการ
6. ผศ.ดร.อัฐวุฒิ	ปภัทกร	รองผู้อำนวยการ
7. นายพีรพงศ์	ฉัตรทอง	ผู้ช่วยผู้อำนวยการ
8. นายสุภทัต	โรจนากีขจร	ผู้ช่วยผู้อำนวยการ
9. นางสุชัญญา	พึงสาระ	คณะทำงาน
10. นายพลวัตร	สารวิทย์	คณะทำงาน
11. น.ส.ปวันรัตน์	ศุภอรรถกุล	คณะทำงาน



หน้า

สารบัญ

3 บทสรุปการวิจัย

4 สรุปราคาทองคำประจำเดือน มิถุนายน 2567

5 ดัชนีความเชื่อมั่นราคาทองคำประจำเดือน กรกฎาคม 2567

7 บทสรุปความคิดเห็นผู้ค้าทองคำประจำเดือน กรกฎาคม 2567

8 บทสรุปด้านปัจจัยที่เกี่ยวข้องกับราคาทองคำในเดือน กรกฎาคม 2567

บทสรุปการวิจัย

ดัชนีความเชื่อมั่นราคาทองคำประจำเดือน กรกฎาคม 2567 ปรับเพิ่มขึ้นเมื่อเทียบกับเดือน มิถุนายน 2567 ที่ผ่านมา จากระดับ 68.58 จุด มาอยู่ที่ระดับ 69.16 เพิ่มขึ้น 0.58 จุด หรือคิดเป็น 0.85% โดยปัจจัยที่ทำให้ดัชนีฯ ปรับเพิ่มขึ้นมานั้น มีสาเหตุมาจาก ความต้องการสินทรัพย์ปลอดภัย แรงซื้อเก็งกำไร ความกังวลเศรษฐกิจโลก ถดถอย และแรงซื้อทองคำจากธนาคารกลางชาติต่าง ๆ ทั่วโลก

ดัชนีความเชื่อมั่นราคาทองคำระยะสามเดือนในไตรมาสที่ 3 ของปี 2567 (ก.ค.-ก.ย.) ปรับเพิ่มขึ้นเล็กน้อยจากไตรมาสที่ 2 ของปี 2567 จากระดับที่ 68.48 จุด มาอยู่ที่ระดับ 68.50 จุด เพิ่มขึ้น 0.02 จุด หรือคิดเป็น 0.04% โดยดัชนีฯ ที่ปรับเพิ่มขึ้นมานั้น มีสาเหตุมาจาก ความต้องการทองคำของธนาคารกลางประเทศต่างๆ แรงซื้อเก็งกำไรของกองทุน เงินทุนไหลออกจากเงินสกุลดอลลาร์สหรัฐฯ ความต้องการซื้อสินทรัพย์ปลอดภัย และภาวะอัตราเงินเฟ้อ

คาดการณ์ความต้องการซื้อทองคำในช่วงเดือน กรกฎาคม 2567 จากกลุ่มตัวอย่างจำนวน 324 ราย ในจำนวนนี้มี 189 ราย หรือเทียบเป็น 58% คาดว่าจะซื้อทองคำ ส่วนจำนวน 81 ราย หรือเทียบเป็น 25% คาดว่าจะไม่ซื้อทองคำ และจำนวน 54 ราย หรือเทียบเป็น 17% ไม่แน่ใจว่าจะซื้อทองคำในเดือนนี้หรือไม่

สรุปกลุ่มตัวอย่างที่เป็นผู้ประกอบการค้าทองคำรายใหญ่ และ ผู้ประกอบการนายหน้าซื้อขายสัญญาซื้อขายล่วงหน้าอ้างอิงกับราคาทองคำ จำนวน 13 ราย ในจำนวนนี้มี 6 ราย หรือเทียบเป็น 46% เชื่อว่าราคาทองคำในเดือน กรกฎาคม 2567 จะเพิ่มขึ้น ส่วนจำนวน 4 ราย หรือเทียบเป็น 31% คาดว่าจะใกล้เคียงกับราคาทองคำในเดือน มิถุนายน 2567 และจำนวน 3 ราย หรือเทียบเป็น 23% คาดว่าจะลดลง

สำหรับการคาดการณ์กรอบราคาทองคำในเดือน กรกฎาคม 2567 ของผู้ประกอบการค้าทองคำรายใหญ่มีมุมมอง ดังนี้ ราคาทองคำตลาดโลก (Gold Spot) ให้กรอบเฉลี่ยบริเวณ 2,280 – 2,403 ดอลลาร์สหรัฐฯ ต่อออนซ์ ด้านราคาทองคำแท่งในประเทศความบริสุทธิ์ 96.5% ให้กรอบเฉลี่ยบริเวณ 39,900 – 41,700 บาทต่อน้ำหนัก 1 บาททองคำ และด้านค่าเงินบาท ให้กรอบเฉลี่ยบริเวณ 36.18 – 37.11 บาท ต่อดอลลาร์สหรัฐฯ

การลงทุนทองคำในเดือน กรกฎาคม 2567 ผู้ค้าทองคำรายใหญ่ให้ความเห็นว่า ราคาทองคำยังคงเคลื่อนไหวในลักษณะ Sideway Up โดยแนะนำทยอยสะสม เมื่อราคาทองคำย่อตัวลง และแบ่งขายทำกำไรเมื่อราคาทองดีดตัวสูงขึ้น เพื่อลดความเสี่ยงของพอร์ตการลงทุน เนื่องจากราคาทองคำมีความผันผวนสูง และแกว่งตัวตามกระแสข่าวที่เป็นปัจจัยกระทบต่อราคาทองคำ ทั้งนี้ นักลงทุนจึงต้องระมัดระวังในการลงทุน และติดตามสถานการณ์อย่างใกล้ชิด

สรุปราคาทองคำประจำเดือน มิถุนายน 2567

ราคาทองคำในประเทศ

ราคาทองคำแท่งในประเทศความบริสุทธิ์ 96.5% ในเดือน มิถุนายน 2567 อ้างอิงจากสมาคมค้าทองคำ เคลื่อนไหวต่ำสุด บาทละ 40,050 บาท ต่อน้ำหนัก 1 บาททองคำ และ เคลื่อนไหวสูงสุด บาทละ 41,000 บาท ต่อน้ำหนัก 1 บาททองคำ ส่วนต่างราคาสูงสุด-ต่ำสุดอยู่ที่ 950 บาท หรือคิดเป็น 2.32% โดยราคาปิด ณ สิ้นเดือน มิถุนายน 2567 อยู่ที่บาทละ 40,500 บาท ต่อน้ำหนัก 1 บาททองคำ



ราคาทองคำตลาดโลก

ราคาทองคำตลาดโลกในเดือน มิถุนายน 2567 เคลื่อนไหวต่ำสุด 2,286.00 ดอลลาร์สหรัฐฯ ต่อทรอยออนซ์ และ เคลื่อนไหวสูงสุด 2,387.49 ดอลลาร์สหรัฐฯ ต่อทรอยออนซ์ ส่วนต่างระหว่างราคาสูงสุด-ต่ำสุด อยู่ที่ 101.49 ดอลลาร์สหรัฐฯ หรือคิดเป็น 4.25% โดยราคาปิด ณ สิ้นเดือน มิถุนายน 2567 อยู่ที่ 2,324.92 ดอลลาร์สหรัฐฯ ต่อทรอยออนซ์



ขณะที่กองทุน SPDR ถือครองทองคำ ลดลง 3.16 ตัน เมื่อเทียบกับสิ้นเดือน พฤษภาคม 2567 จากระดับ 832.21 ตัน มาอยู่ที่ระดับ 829.05 ตัน ณ สิ้นเดือน มิถุนายน 2567

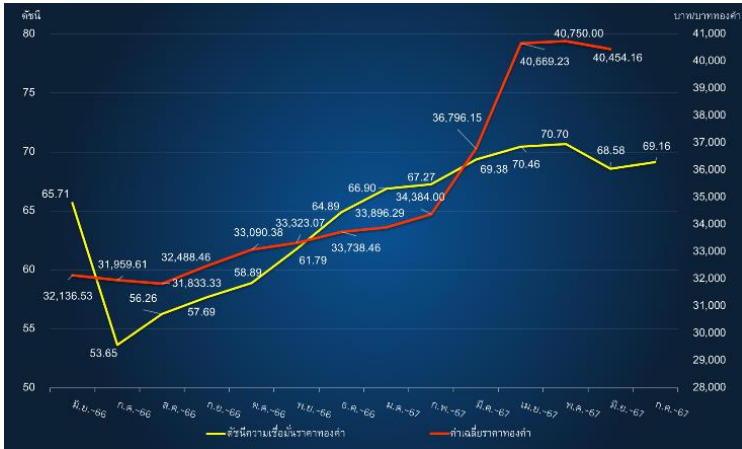


ค่าเงินบาท

ค่าเงินบาท เมื่อเทียบกับสกุลเงินดอลลาร์สหรัฐฯ เดือน มิถุนายน 2567 ซึ่งเคลื่อนไหวต่ำสุด 36.32 บาท ต่อดอลลาร์สหรัฐฯ และเคลื่อนไหวสูงสุด 37.02 บาท ต่อดอลลาร์สหรัฐฯ ส่วนต่างราคาสูงสุด-ต่ำสุดอยู่ที่ 0.70 บาท หรือคิดเป็น 1.89% โดยปิด ณ สิ้นเดือน มิถุนายน 2567 อยู่ที่ 36.74 บาท ต่อดอลลาร์สหรัฐฯ



ดัชนีความเชื่อมั่นราคาทองคำประจำเดือน กรกฎาคม 2567



*ราคาทองคำในประเทศไทยเดือน อ้างอิงจากสมาคมค้าทองคำ (Avg Closed)

ปรับเพิ่มขึ้นเล็กน้อยเมื่อเทียบกับเดือน มิถุนายน 2567 ที่ผ่านมา จากระดับ 68.58 จุด มาอยู่ที่ระดับ 69.16 เพิ่มขึ้น 0.58 จุด หรือคิดเป็น 0.85% โดยปัจจัยที่ทำให้ดัชนีฯ ปรับเพิ่มขึ้นมานั้น มีสาเหตุมาจาก ความต้องการสินทรัพย์ปลอดภัย แรงซื้อเก็งกำไร ความกังวลเศรษฐกิจโลกถดถอย แรงซื้อทองคำจากธนาคารกลางชาติต่าง ๆ ทั่วโลก และค่าเงิน

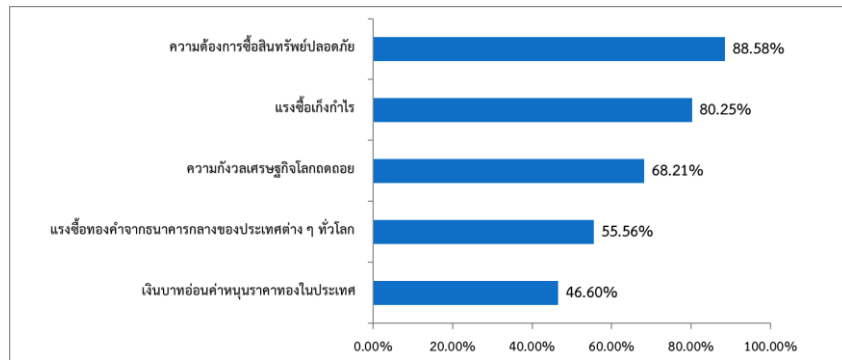
ดัชนีความเชื่อมั่นราคาทองคำระยะสามเดือนในไตรมาสที่ 3 ของปี 2567 (ก.ค.-ก.ย.)

ปรับเพิ่มขึ้นเล็กน้อยจากไตรมาสที่ 2 ของปี 2567 จากระดับ 68.48 จุด มาอยู่ที่ระดับ 68.50 จุด เพิ่มขึ้น 0.02 จุด หรือคิดเป็น 0.04% โดยดัชนีฯ ที่ปรับเพิ่มขึ้นมานั้น มีสาเหตุมาจาก ความต้องการทองคำของธนาคารกลางประเทศต่างๆ แรงซื้อเก็งกำไรของกองทุน เงินทุนไหลออกจากเงินสกุลดอลลาร์สหรัฐฯ ความต้องการซื้อสินทรัพย์ปลอดภัย และภาวะอัตราเงินเฟ้อ

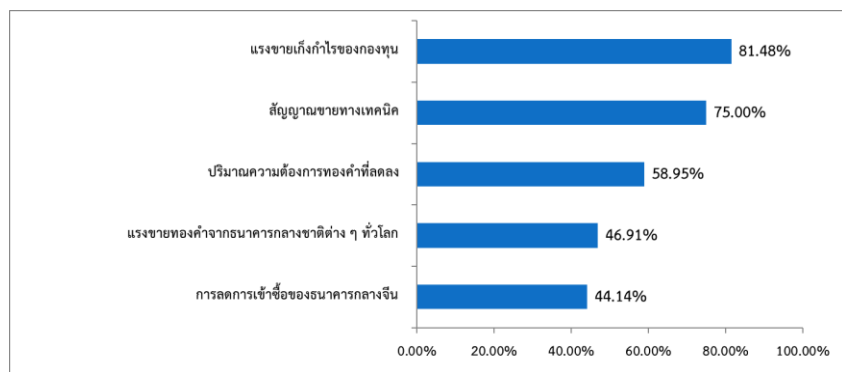


*ราคาทองคำในประเทศไทยไตรมาส อ้างอิงจากสมาคมค้าทองคำ (Avg Closed)

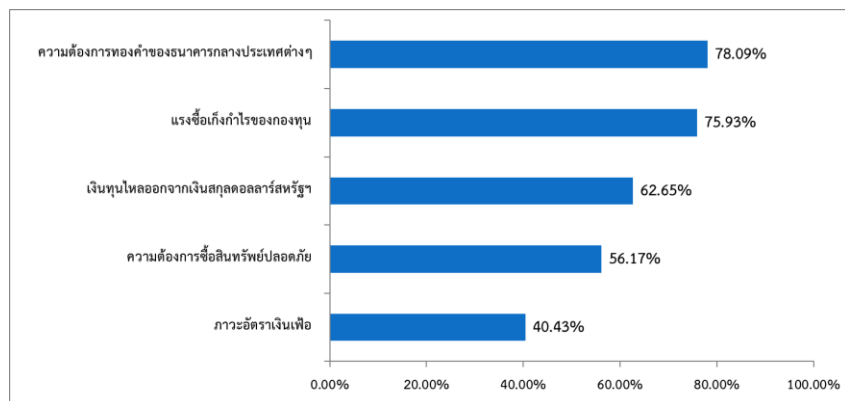
ปัจจัยเชิงบวกต่อราคาทองคำ ในเดือน กรกฎาคม 2567



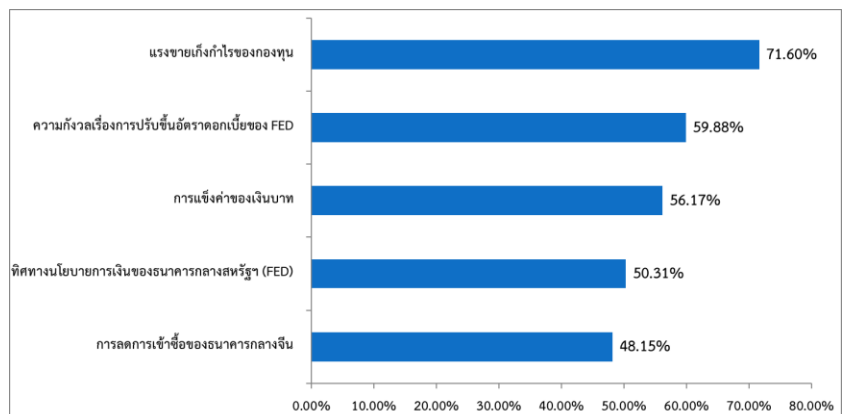
ปัจจัยเชิงลบต่อราคาทองคำ ในเดือน กรกฎาคม 2567



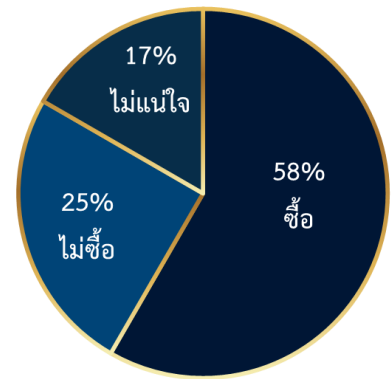
ปัจจัยเชิงบวกต่อราคาทองคำ ในไตรมาสที่ 3 ของปี 2567



ปัจจัยเชิงลบต่อราคาทองคำ ในไตรมาสที่ 3 ของปี 2567



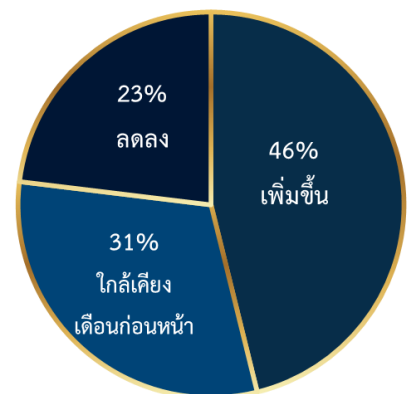
คาดการณ์ความต้องการซื้อทองคำในช่วงเดือน กรกฎาคม 2567 จากกลุ่มตัวอย่างจำนวน 324 ราย ในจำนวนนี้มี 189 ราย หรือเทียบเป็น 58% คาดว่าจะซื้อทองคำ ส่วนจำนวน 81 ราย หรือเทียบเป็น 25% คาดว่าจะไม่ซื้อทองคำ และจำนวน 54 ราย หรือเทียบเป็น 17% ไม่แน่ใจว่าจะซื้อทองคำในเดือนนี้หรือไม่



บทสรุปความคิดเห็นผู้ค้าทองคำ (Gold Traders Consensus) ประจำเดือน กรกฎาคม 2567

จากการสำรวจกลุ่มตัวอย่างที่เป็นผู้ประกอบการกิจการค้าทองคำรายใหญ่และผู้ประกอบการนายหน้าซื้อขายสัญญาซื้อขายล่วงหน้าอ้างอิงกับราคาทองคำจำนวน 13 ตัวอย่าง เพื่อสอบถามถึงมุมมองและความคิดเห็นที่มีต่อทิศทางและกรอบราคาทองคำในตลาดโลก และราคาทองคำแห่งประเทศไทย (ความบริสุทธิ์ 96.5%) ในเดือน กรกฎาคม 2567 รวมถึงปัจจัยที่เกี่ยวข้องกับราคาทองคำ และแนะนำการลงทุนในทองคำโดยสามารถสรุปได้ ดังนี้

สรุปกลุ่มตัวอย่างที่เป็นผู้ประกอบการกิจการค้าทองคำรายใหญ่ และ ผู้ประกอบการนายหน้าซื้อขายสัญญาซื้อขายล่วงหน้าอ้างอิงกับราคาทองคำ จำนวน 13 ราย ในจำนวนนี้มี 6 ราย หรือเทียบเป็น 46% เชื่อว่าราคาทองคำในเดือน กรกฎาคม 2567 จะเพิ่มขึ้น ส่วนจำนวน 4 ราย หรือเทียบเป็น 31% คาดว่าจะใกล้เคียงกับราคาทองคำในเดือน มิถุนายน 2567 และจำนวน 3 ราย หรือเทียบเป็น 23% คาดว่าจะลดลง



บทสรุปด้านราคาทองคำในตลาดโลก หรือ Gold Spot (ดอลลาร์สหรัฐฯ ต่อทรอยออนซ์)

กลุ่มตัวอย่างเชื่อว่าราคาทองคำในตลาดโลกโดยรวมคาดว่าจะเคลื่อนไหวในกรอบ 2,228 – 2,450 ดอลลาร์สหรัฐฯ ต่อออนซ์ โดยกรอบราคาต่ำสุด กลุ่มตัวอย่างให้น้ำหนักระหว่าง 2,228 – 2,315 ดอลลาร์สหรัฐฯ ต่อออนซ์ ขณะที่กรอบราคาสูงสุด กลุ่มตัวอย่างให้น้ำหนักระหว่าง 2,370 – 2,450 ดอลลาร์สหรัฐฯ ต่อออนซ์ โดยมีกรอบเฉลี่ยของราคาทองคำตลาดโลกอยู่บริเวณ 2,280 – 2,403 ดอลลาร์สหรัฐฯ ต่อออนซ์

บทสรุปด้านราคาทองคำแห่งประเทศไทยความบริสุทธิ์ 96.5% (บาทต่อน้ำหนัก 1 บาททองคำ)

กลุ่มตัวอย่างเชื่อว่าราคาทองคำแห่งประเทศไทยความบริสุทธิ์ 96.5% โดยรวมคาดว่าจะเคลื่อนไหวในกรอบ 38,900 – 42,750 บาท ต่อน้ำหนัก 1 บาททองคำ โดยกรอบราคาต่ำสุด กลุ่มตัวอย่างให้น้ำหนักระหว่าง 38,900 – 40,200 บาท ต่อน้ำหนัก 1 บาททองคำ ขณะที่กรอบราคาสูงสุด กลุ่มตัวอย่างให้น้ำหนักระหว่าง 41,000 – 42,750 ต่อน้ำหนัก 1 บาททองคำ โดยมีกรอบเฉลี่ยราคาทองคำแห่งประเทศไทยอยู่บริเวณ 39,900 – 41,700 บาท ต่อน้ำหนัก 1 บาททองคำ

บทสรุปด้านค่าเงินบาท (บาท ต่อดอลลาร์สหรัฐฯ)

กลุ่มตัวอย่างเชื่อว่าค่าเงินบาท (บาท ต่อดอลลาร์สหรัฐฯ) โดยรวมคาดว่าจะเคลื่อนไหวในกรอบ 35.00 – 37.50 บาท ต่อดอลลาร์สหรัฐฯ โดยกรอบอัตราต่ำสุด กลุ่มตัวอย่างให้น้ำหนักระหว่าง 35.00 – 36.60 บาท ต่อดอลลาร์สหรัฐฯ ขณะที่กรอบอัตราสูงสุด กลุ่มตัวอย่างให้น้ำหนักระหว่าง 36.70 – 37.50 บาท ต่อดอลลาร์สหรัฐฯ โดยมีกรอบเฉลี่ยของค่าเงินบาท อยู่บริเวณ 36.18 – 37.11 บาท ต่อดอลลาร์สหรัฐฯ

บทสรุปด้านปัจจัยที่เกี่ยวข้องกับราคาทองคำในเดือน กรกฎาคม 2567

- 1. นโยบายการเงินของธนาคารกลางสหรัฐฯ (FED)** กลุ่มตัวอย่างให้ความเห็นว่า นายเจอโรม พาวเวล ประธานธนาคารกลางสหรัฐฯ จะแถลงนโยบายการเงินและภาวะเศรษฐกิจต่อคณะกรรมการการธนาคารประจำวุฒิสภาสหรัฐฯ และคณะกรรมการบริการการเงินประจำสภาผู้แทนราษฎร รวมถึงมุมมองต่อทิศทางดอกเบี้ยของเจ้าหน้าที่ FED ท่านอื่น ทั้งนี้ หลังจากสหรัฐฯ ได้เปิดเผยตัวเลขการจ้างงานในเดือน มิถุนายน 2567 ที่ปรับเพิ่มขึ้นเล็กน้อย ในขณะที่อัตราการว่างงานยังคงเพิ่มสูงขึ้น ซึ่งจะเป็นการตอกย้ำมุมมองที่ว่า FED อาจเริ่มปรับลดอัตราดอกเบี้ยลงในเดือน กันยายน 2567 นี้
- 2. สถานการณ์ในตะวันออกกลาง** กลุ่มตัวอย่างให้ความเห็นว่า อิสราเอลมีคำสั่งให้ชาวปาเลสไตน์อพยพออกจากหลายพื้นที่ของเมืองขานยูนิส ส่งสัญญาณว่ากองทัพอิสราเอลอาจเปิดฉากโจมตีภาคพื้นดินครั้งใหม่ ในเมืองที่มีขนาดใหญ่เป็นอันดับ 2 ของฉนวนกาซา
- 3. สถานการณ์ทางเศรษฐกิจของจีน** กลุ่มตัวอย่างให้ความเห็นว่า แม้จะมีมาตรการสนับสนุนเศรษฐกิจของรัฐบาลจีนอย่างต่อเนื่อง แต่จีนจะยังคงต้องเผชิญกับปัญหาในภาคอสังหาริมทรัพย์อยู่

การลงทุนทองคำในเดือน กรกฎาคม 2567

ผู้ค้าทองคำรายใหญ่ให้ความเห็นว่า ราคาทองคำยังคงเคลื่อนไหวในลักษณะ Sideway Up โดยแนะนำทยอยสะสม เมื่อราคาทองคำย่อตัวลง และแบ่งขายทำกำไรเมื่อราคาทองดีตัวสูงขึ้น เพื่อลดความเสี่ยงของพอร์ตการลงทุน เนื่องจากราคาทองคำมีความผันผวนสูง และแกว่งตัวตามกระแสข่าวที่เป็นปัจจัยกระทบต่อราคาทองคำ ทั้งนี้ นักลงทุนจึงต้องระมัดระวังในการลงทุน และติดตามสถานการณ์อย่างใกล้ชิด

About US

ศูนย์วิจัยทองคำ จัดตั้งขึ้นจากความร่วมมือ ระหว่าง สมาคมค้าทองคำ และคณะบริหารธุรกิจ มหาวิทยาลัยหอการค้าไทย เพื่อจัดทำข้อมูลที่เกี่ยวข้องกับราคาทองคำ โดยใช้หลักการทางสถิติ เพื่อสังเคราะห์ข้อมูลและนำเสนอผ่านหลายแง่มุม เช่น ความเชื่อมั่นของนักลงทุนทองคำ และผู้ค้าทองคำรายใหญ่ ที่มีต่อราคาทองคำในปัจจุบัน มุมมองของผู้ค้าทองคำ ที่มีต่อตลาดทองคำ โดยรายงานวิจัยดังกล่าวจะนำเสนอต่อสาธารณชนผ่านสื่อมวลชนทุกแขนงเป็นประจำทุกเดือน และทุกไตรมาส

รายงานฉบับนี้ จัดทำขึ้นโดยมิได้มีวัตถุประสงค์ในการชี้แนะให้มีการซื้อขายหรือชี้แนะราคาแต่ประการใด การจัดทำรายงานดังกล่าวเป็นไปตามความคิดเห็นที่รวบรวมจากกลุ่มตัวอย่างที่ศูนย์วิจัยฯ เห็นว่ามีความเหมาะสมและสอดคล้องกับการวิจัย

ขอขอบคุณผู้ประกอบการค้าทองคำรายใหญ่ และผู้ประกอบการนายหน้าซื้อขายสัญญาซื้อขายล่วงหน้าที่เกี่ยวข้องเพื่อข้อมูล

1. บริษัท ห้างขายทองเงินฮั่วเฮง จำกัด
2. บริษัท จีที โกลด์ บูลเลียน จำกัด
3. บริษัท วายแอลจี บูลเลียน อินเตอร์เนชั่นแนล จำกัด
4. บริษัท ฮั่วเซ่งเฮง โกลด์ ฟิวเจอร์ส จำกัด
5. บริษัท เอ็มทีเอส โกลด์ จำกัด
6. บริษัท ออสสิริส จำกัด
7. บริษัท แอลซีเอช บูลเลียน จำกัด
8. บริษัท ที.ดี.ซี. โกลด์ จำกัด
9. บริษัท ห้างขายทองทองใบเยาวราช (1988) จำกัด
10. บริษัท ซายน์นิ่ง โกลด์ บูลเลียน จำกัด
11. บริษัท ซินเนอร์จี คอมโมดิตีส์ เทรต จำกัด
12. บริษัท อินเตอร์โกลด์ โกลด์เทรต จำกัด
13. บริษัท ห้างค้าทองหลุยฮวด จำกัด

ช่องทางติดตามข้อมูลการวิจัย

เว็บไซต์ : www.goldresearchcenter.com, www.goldtraders.or.th

อีเมล : contact@goldresearchcenter.com

Facebook : ศูนย์วิจัยทองคำ

ติดต่อขอรับข้อมูลการวิจัยโทร: 0-2020-9000 ต่อ 53

สอบถามข้อมูลเพิ่มเติม

คุณพีรพงศ์ ฉัตรทอง / ผู้ช่วยผู้อำนวยการศูนย์วิจัยทองคำ

เลขที่ 33/124 อาคารวอลล์สตรีท ทาวเวอร์ ชั้น 24 ห้อง 2404 ถนนสุขุมวงศ์ แขวงสุริยวงศ์

เขตบางรัก กรุงเทพฯ 10500

โทร. 0-2020-9000 ต่อ 53, มือถือ 08-6744-9612 อีเมล: peerapong@goldtraders.or.th