

2021



รายงานศูนย์วิจัยทองคำประจำเดือน มิถุนายน 2564



Gold Price Sentiment Index  
Gold Traders Consensus

CONTACT US

☎ 0 2020 9000

📘 GoldResearchCenter

🐦 Goldprice\_GTA

✉ contact@goldresearchcenter.com

🌐 www.goldresearchcenter.com  
www.goldtraders.or.th

**คณะที่ปรึกษาศูนย์วิจัยทองคำ**

1. นายจิตติ	ตั้งสิทธิ์ภักดี	นายกสมาคมค้าทองคำ
2. นายพิชญญา	พิสุทธิกุล	อุปนายกสมาคมค้าทองคำ
3. นางอุบล	วิริยะผล	หุ้นส่วนผู้จัดการ ห้างหุ้นส่วนจำกัด ห้างค้าทองอยู่หลงกิมกี่
4. รศ.ดร.จักษ์	อัศวานันท์	ผู้แทนหุ้นส่วนผู้จัดการ ห้างหุ้นส่วนจำกัด ห้างทองบัววันฮั่วลิ่ง
5. ผศ.ดร.เอกชัย	อภิศักดิ์กุล	คณบดีคณะบริหารธุรกิจ มหาวิทยาลัยหอการค้าไทย
6. ดร.วรรณรพี	บานชื่นวิจิตร	อาจารย์คณะบริหารธุรกิจ มหาวิทยาลัยหอการค้าไทย
7. ดร.บุญเลิศ	จิตรมณีโรจน์	อาจารย์คณะบริหารธุรกิจ มหาวิทยาลัยหอการค้าไทย
8. นายสุรพล	โอวิทยากุล	ประธานชมรมร้านทอง จังหวัดเชียงใหม่
9. น.ส.ทศวรรณ	ศรีเมืองวัฒนา	ประธานชมรมร้านทอง จังหวัดหนองคาย
10. นายธีระ	ตั้งหลักมั่นคง	ประธานชมรมร้านทอง จังหวัดอุดรธานี
11. นายเริงชัย	วิริยะกุล	ประธานชมรมร้านทองอำเภอหาดใหญ่ จังหวัดสงขลา
12. นายพรชัย	สุดาบุตร	กรรมการผู้จัดการ บริษัท แอลซีเอช บูลเลียน จำกัด
13. นายสุพจน์	โรจนากี	กรรมการผู้จัดการ บริษัท ห้างค้าทองหลูซังฮวด (2498) จำกัด
14. นายวิรัตน์	จุฑาวรากุล	กรรมการผู้จัดการ บริษัท ไฟน์โกลด์ จำกัด
15. นายธีรเดช	สินธพเรืองชัย	กรรมการผู้จัดการ บริษัท ห้างขายทองทองใบยาวราช (1988) จำกัด
16. นายสมบูรณ์	ภุชงค์โสภานันธุ์	กรรมการผู้จัดการ บริษัท ห้างทองน้ำแข็ง จำกัด
17. นายวรชัย	ตั้งสิทธิ์ภักดี	กรรมการ บริษัท จีที โกลด์ บูลเลียน จำกัด
18. นายปานะพงษ์	สุทธิวงศ์	ผู้จัดการสมาคมค้าทองคำ

**คณะทำงานศูนย์วิจัยทองคำ**

1. ผศ.ดร.เอกชัย	อภิศักดิ์กุล	ประธานคณะทำงานฯ
2. รศ.ดร.จักษ์	อัศวานันท์	ที่ปรึกษาผู้อำนวยการ
3. รศ.ดร.ละออ	บุญเกษม	ที่ปรึกษาผู้อำนวยการ
4. ผศ.ดร.ยอดเยี่ยม	ทิพย์สุวรรณ	ที่ปรึกษาผู้อำนวยการ
5. อ.วีระพล	วิษณุภาพ	ที่ปรึกษาผู้อำนวยการ
6. ดร.พิบูลย์ฤทธิ์	วิริยะผล	ผู้อำนวยการ
7. ผศ.ดร.อัฐวุฒิ	ปภัทกร	รองผู้อำนวยการ
8. นายพีรพงศ์	ฉัตรทอง	ผู้ช่วยผู้อำนวยการ
9. นายพลวัตร	สารวิทย์	คณะทำงาน
10. นายสุภทัต	โรจนากีขจร	คณะทำงาน



หน้า

สารบัญ

3 ..... บทสรุปการวิจัย

4 ..... สรุปราคาทองคำประจำเดือน พฤษภาคม 2564

6 ..... ดัชนีความเชื่อมั่นราคาทองคำประจำเดือน มิถุนายน 2564

8 ..... บทสรุปความคิดเห็นผู้ค้าทองคำประจำเดือน มิถุนายน 2564

## บทสรุปการวิจัย

ดัชนีความเชื่อมั่นราคาทองคำประจำเดือน มิถุนายน 2564 ปรับเพิ่มขึ้นเมื่อเทียบกับเดือน พฤษภาคม 2564 ที่ผ่านมา จากระดับ 64.85 จุด มาอยู่ที่ระดับ 71.74 จุด เพิ่มขึ้น 6.89 จุด หรือคิดเป็น 10.63% โดยมีปัจจัยที่ทำให้ดัชนีฯ ปรับเพิ่มขึ้นมานั้น เกิดจากความไม่แน่นอนของเศรษฐกิจโลก ความต้องการซื้อสินทรัพย์ปลอดภัย การแพร่ระบาดของเชื้อไวรัส COVID-19 ระลอกใหม่ การอ่อนค่าของสกุลเงินดอลลาร์สหรัฐฯ และนโยบายทางเศรษฐกิจของธนาคารกลางสหรัฐฯ (FED)

คาดการณ์ความต้องการซื้อทองคำในช่วงเดือน พฤษภาคม 2564 จากกลุ่มตัวอย่างจำนวน 382 ตัวอย่าง พบว่า 38% ไม่แน่ใจว่าจะซื้อทองคำในเดือนนี้ หรือไม่ ขณะที่ 35% ยังไม่ซื้อทองคำ และอีก 27% คาดว่าจะซื้อทองคำ

สรุปกลุ่มตัวอย่างที่เป็นผู้ประกอบการค้าทองคำรายใหญ่และผู้ประกอบการรายหน้าซื้อขายสัญญาซื้อขายล่วงหน้าอ้างอิงกับราคาทองคำ จำนวน 13 ตัวอย่าง โดยส่วนใหญ่เชื่อว่าราคาทองคำในเดือน มิถุนายน 2564 จะเพิ่มขึ้น มีจำนวน 8 ราย และคาดว่าจะใกล้เคียงกับราคาทองคำในเดือน พฤษภาคม 2564 มีจำนวน 3 ราย ส่วนที่คาดว่าจะลดลง มีจำนวน 2 ราย

สำหรับการคาดการณ์ราคาทองคำในเดือน มิถุนายน 2564 ของผู้ประกอบการค้าทองคำรายใหญ่มีมุมมอง ดังนี้ Gold Spot ให้กรอบเฉลี่ยบริเวณ 1,826 – 1,951 ดอลลาร์สหรัฐฯ ต่อออนซ์ ด้านราคาทองคำแท่งในประเทศความบริสุทธิ์ 96.5% ให้กรอบเฉลี่ยบริเวณ 27,300 – 28,800 บาทต่อน้ำหนัก 1 บาททองคำ และด้านค่าเงินบาท ให้กรอบเฉลี่ยบริเวณ 30.94 – 31.60 บาท ต่อ 1 ดอลลาร์สหรัฐฯ

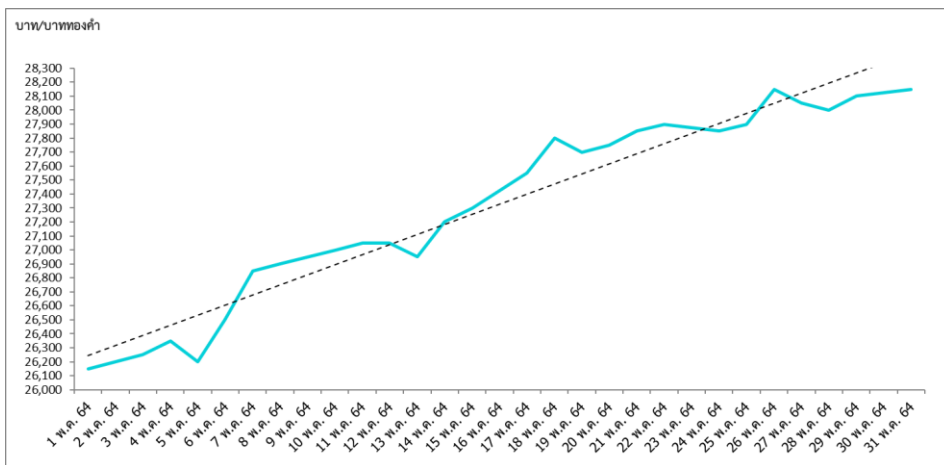
การลงทุนทองคำในเดือน มิถุนายน 2564 ผู้ค้าทองคำรายใหญ่ให้ความเห็นว่า ราคาทองคำยังคงมีแนวโน้มกว้างตัวไปในทิศทางเชิงบวก ทั้งนี้ หากราคาทองสามารถยืนอยู่เหนือแนวรับที่บริเวณ 1,843 ดอลลาร์สหรัฐฯ ต่อออนซ์ ได้อย่างแข็งแกร่ง คาดว่าราคาทองจะค่อย ๆ ขยับขึ้นทดสอบแนวต้านแรกที่บริเวณ 1,959 ดอลลาร์สหรัฐฯ ต่อออนซ์ (ซึ่งเป็นระดับสูงสุดของเดือน มกราคม 2564 และเป็นระดับสูงสุดของปี 2564) แม้ว่าแนวโน้มราคาทองจะเป็นบวก แต่อย่างไรก็ตาม นักลงทุนยังคงต้องระมัดระวังแรงขายสลับออกมาหากไม่มีปัจจัยบวกเพิ่มเติม

## สรุปราคาทองคำประจำเดือน พฤษภาคม 2564

### ราคาทองคำในประเทศ

ราคาทองคำแท่งในประเทศความบริสุทธิ์ 96.5% เมื่อเดือน พฤษภาคม 2564 อ้างอิงจากราคาทองคำที่ประกาศโดยสมาคมค้าทองคำ เคลื่อนไหวต่ำสุด บาทละ 26,150 บาท ต่อน้ำหนัก 1 บาททองคำ และ เคลื่อนไหวสูงสุด บาทละ 28,200 บาท ต่อน้ำหนัก 1 บาททองคำ ส่วนต่างราคาสูงสุด-ต่ำสุดอยู่ที่ 2,050 บาท หรือคิดเป็น 7.27% โดยราคาปิด ณ สิ้นเดือน พฤษภาคม อยู่ที่บาทละ 28,150 บาท ต่อน้ำหนัก 1 บาททองคำ

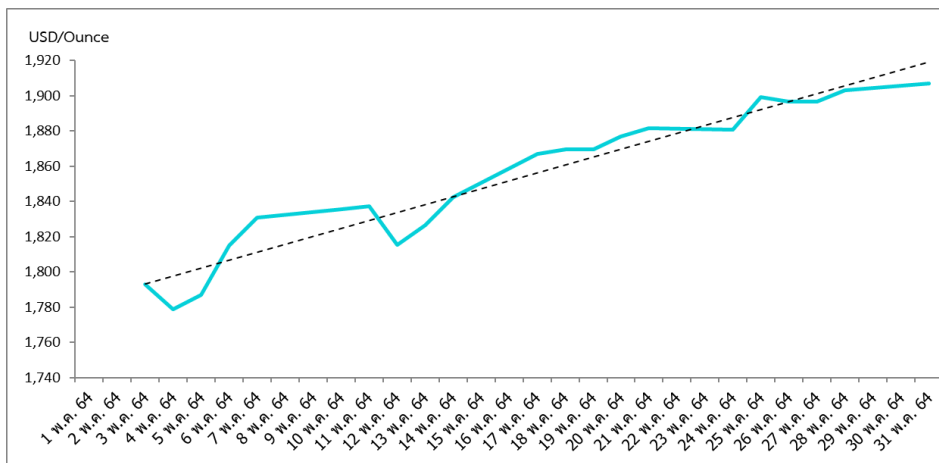
ภาพกราฟราคาทองคำในประเทศเดือน พฤษภาคม 2564 ตามประกาศสมาคมค้าทองคำ



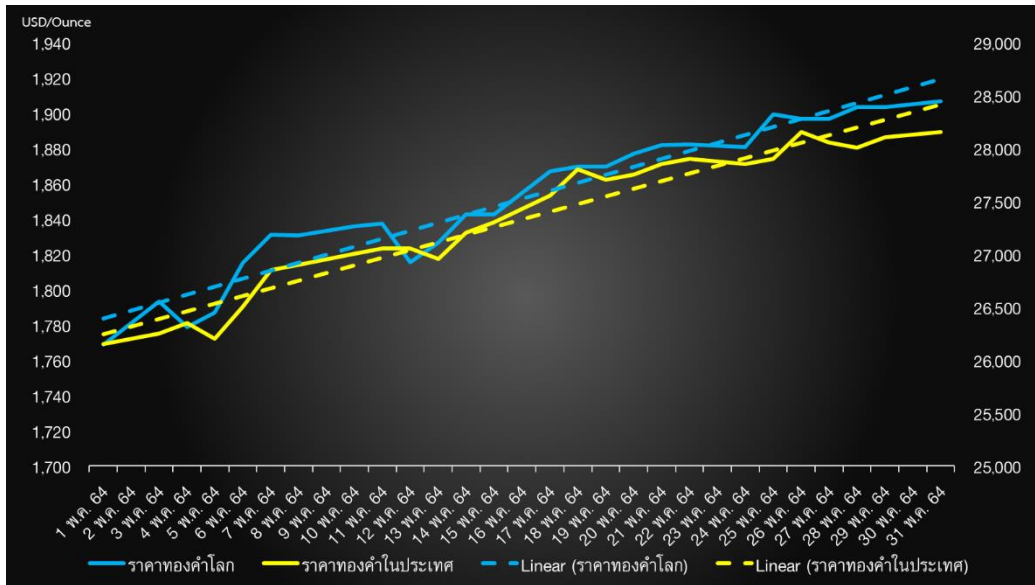
### ราคาทองคำตลาดโลก (Gold Spot)

ราคาทองคำตลาดโลกในเดือน พฤษภาคม 2564 ซึ่งเคลื่อนไหวต่ำสุด 1,766.04 ดอลลาร์สหรัฐฯ ต่อทรอยออนซ์ และ เคลื่อนไหวสูงสุด 1,912.74 ดอลลาร์สหรัฐฯ ต่อทรอยออนซ์ ส่วนต่างระหว่างราคาสูงสุด-ต่ำสุด อยู่ที่ 146.70 ดอลลาร์สหรัฐฯ หรือคิดเป็น 7.67% โดยราคาปิด ณ สิ้นเดือน พฤษภาคม อยู่ที่ 1,906.68 ดอลลาร์สหรัฐฯ ต่อทรอยออนซ์ ขณะที่กองทุน SPDR ถือครองทองคำเพิ่มขึ้น 26.17 ตัน เมื่อเทียบกับสิ้นเดือน เมษายน 2564 จากระดับ 1,017.04 ตัน มาที่ระดับ 1,043.21 ตัน ณ วันที่ 28 พฤษภาคม 2564

ภาพกราฟราคาทองคำในตลาดโลกเดือน พฤษภาคม 2564



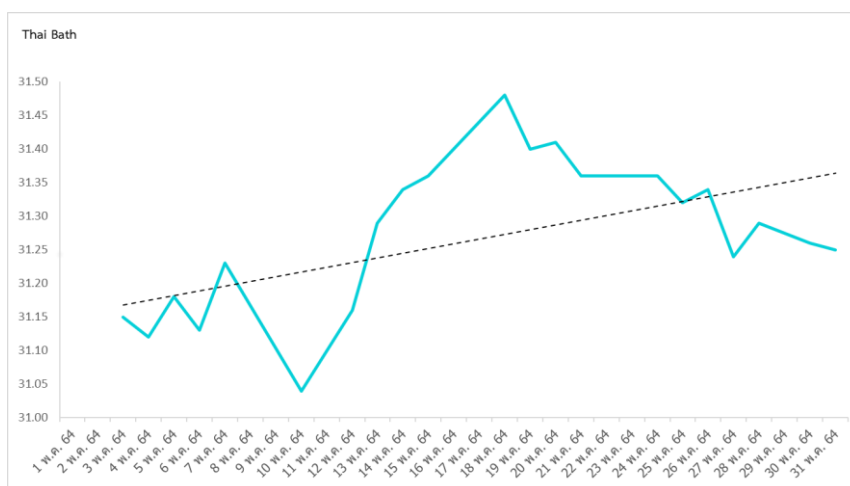
ภาพกราฟเปรียบเทียบระหว่างราคาทองคำแท่งในประเทศ กับราคาทองคำในตลาดโลกเดือน พฤษภาคม 2564



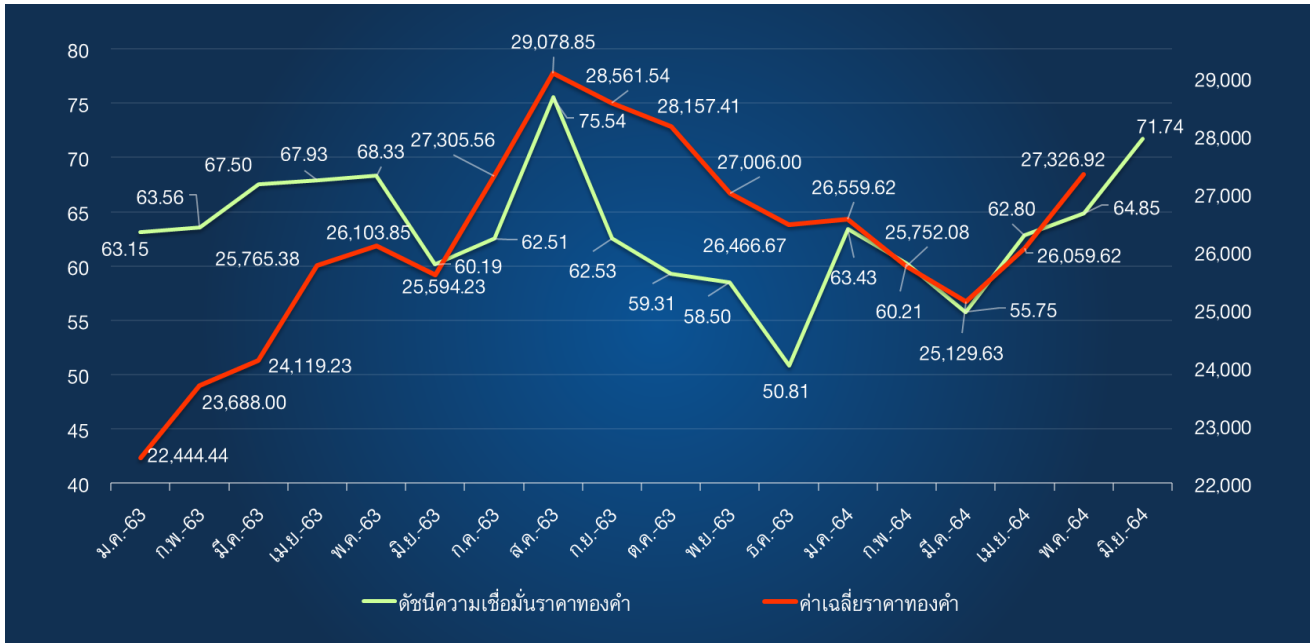
### ค่าเงินบาท

ค่าเงินบาท เมื่อเทียบกับสกุลเงินดอลลาร์สหรัฐฯ เมื่อเดือน พฤษภาคม 2564 ซึ่งเคลื่อนไหวต่ำสุด 31.04 บาท ต่อ 1 ดอลลาร์สหรัฐฯ และเคลื่อนไหวสูงสุด 31.52 บาท ต่อ 1 ดอลลาร์สหรัฐฯ ส่วนต่างราคาสูงสุด-ต่ำสุดอยู่ที่ 0.48 บาท หรือคิดเป็น 1.54% โดยปิด ณ สิ้นเดือน พฤษภาคม อยู่ที่ 31.19 บาท ต่อ 1 ดอลลาร์สหรัฐฯ

ภาพกราฟค่าเงินบาทเดือน พฤษภาคม 2564



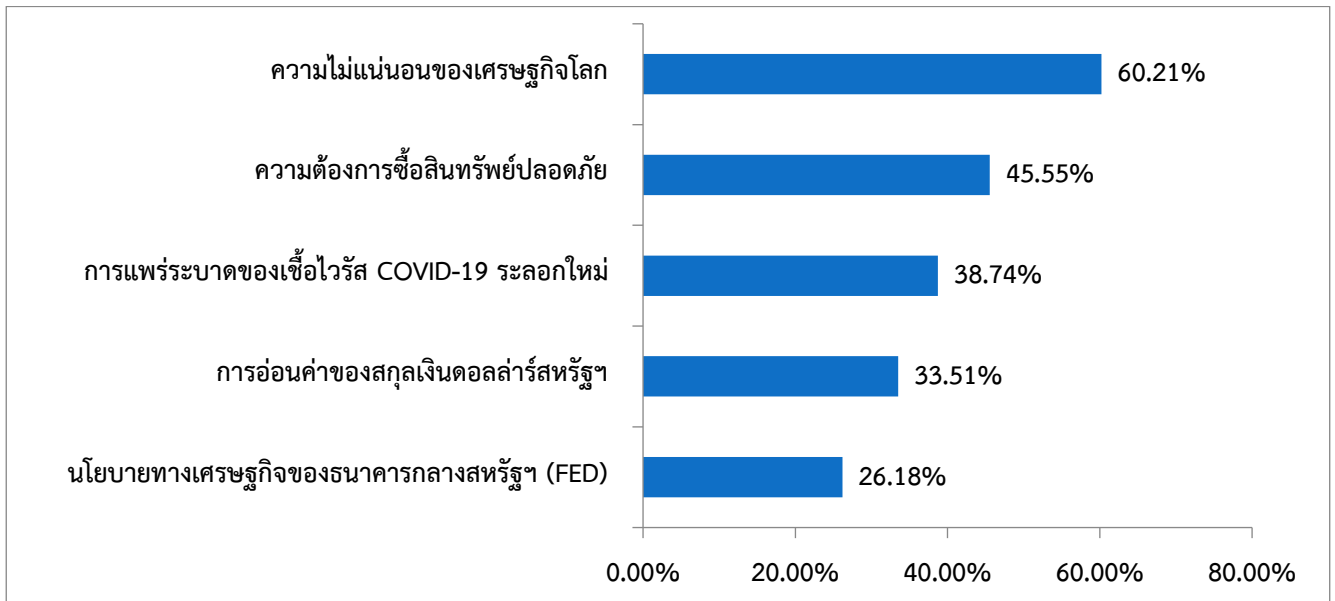
## ดัชนีความเชื่อมั่นราคาทองคำประจำเดือน มิถุนายน 2564



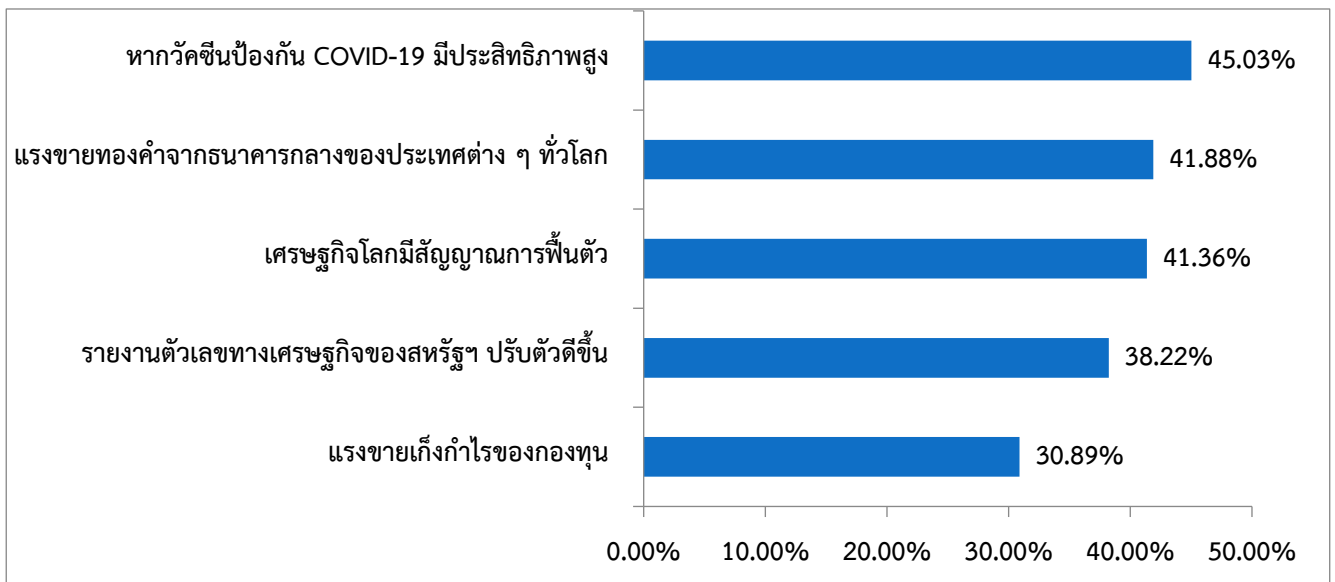
\*ราคาทองคำในประเทศรายเดือน อ้างอิงจากสมาคมค้าทองคำ (Avg Closed)

ดัชนีความเชื่อมั่นราคาทองคำประจำเดือน มิถุนายน 2564 ปรับเพิ่มขึ้นเมื่อเทียบกับเดือน พฤษภาคม 2564 ที่ผ่านมาจากระดับ 64.85 จุด มาอยู่ที่ระดับ 71.74 จุด เพิ่มขึ้น 6.89 จุด หรือคิดเป็น 10.63% โดยมีปัจจัยที่ทำให้ดัชนีฯ ปรับเพิ่มขึ้นมานั้น เกิดจากความไม่แน่นอนของเศรษฐกิจโลก ความต้องการซื้อสินทรัพย์ปลอดภัย การแพร่ระบาดของเชื้อไวรัส COVID-19 ระลอกใหม่ การอ่อนค่าของสกุลเงินดอลลาร์สหรัฐฯ และนโยบายทางเศรษฐกิจของธนาคารกลางสหรัฐฯ (FED)

## ปัจจัยเชิงบวกต่อราคาทองคำในประเทศเดือน มิถุนายน 2564

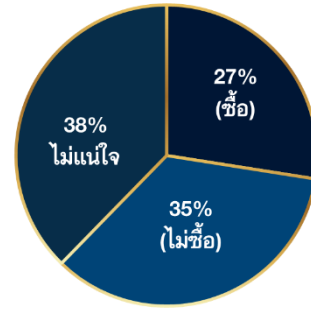


## ปัจจัยเชิงลบต่อราคาทองคำในประเทศเดือน มิถุนายน 2564



## การซื้อขายทองคำในช่วงเดือน มิถุนายน 2564

จากกลุ่มตัวอย่างจำนวน 382 ตัวอย่าง พบว่า 38% ไม่แน่ใจว่าจะซื้อทองคำในเดือนนี้ หรือไม่ ขณะที่ 35% ยังไม่ซื้อทองคำ และอีก 27% คาดว่าจะซื้อทองคำ



## บทสรุปความคิดเห็นผู้ค้าทองคำ (Gold Traders Consensus) ประจำเดือน มิถุนายน 2564

จากการสำรวจกลุ่มตัวอย่างที่เป็นผู้ประกอบการค้าทองคำรายใหญ่และผู้ประกอบการรายหน้าซื้อขายสัญญาซื้อขายล่วงหน้าอ้างอิงกับราคาทองคำจำนวน 13 ตัวอย่าง เพื่อสอบถามถึงมุมมองและความคิดเห็นที่มีต่อทิศทางและกรอบราคาทองคำในตลาดโลก และราคาทองคำแห่งประเทศไทย (ความบริสุทธิ์ 96.5%) ในเดือน มิถุนายน 2564 รวมถึงปัจจัยที่เกี่ยวข้องกับราคาทองคำ และแนะนำการลงทุนในทองคำโดยสามารถสรุปได้ ดังนี้

สรุปกลุ่มตัวอย่างที่เป็นผู้ประกอบการค้าทองคำรายใหญ่และผู้ประกอบการรายหน้าซื้อขายสัญญาซื้อขายล่วงหน้าอ้างอิงกับราคาทองคำ จำนวน 13 ตัวอย่าง โดยส่วนใหญ่เชื่อว่าราคาทองคำในเดือน มิถุนายน 2564 จะเพิ่มขึ้น มีจำนวน 8 ราย และคาดว่าจะใกล้เคียงกับราคาทองคำในเดือน พฤษภาคม 2564 มีจำนวน 3 ราย ส่วนที่คาดว่าจะลดลง มีจำนวน 2 ราย

### บทสรุปด้านราคาทองคำในตลาดโลก หรือ Gold Spot (ดอลลาร์สหรัฐฯ ต่อทรอยออนซ์)

กลุ่มตัวอย่างเชื่อว่าราคาทองคำในตลาดโลกโดยรวมคาดว่าจะเคลื่อนไหวในกรอบ 1,762 – 2,014 ดอลลาร์สหรัฐฯ ต่อออนซ์ โดยกรอบราคาต่ำสุด กลุ่มตัวอย่างให้น้ำหนักระหว่าง 1,762 – 1,875 ดอลลาร์สหรัฐฯ ต่อออนซ์ ขณะที่กรอบราคาสูงสุด กลุ่มตัวอย่างให้น้ำหนักระหว่าง 1,920 – 2,014 ดอลลาร์สหรัฐฯ ต่อออนซ์ โดยมีกรอบเฉลี่ยของราคาทองคำตลาดโลกอยู่บริเวณ 1,826 – 1,951 ดอลลาร์สหรัฐฯ ต่อออนซ์

### บทสรุปด้านราคาทองคำแห่งประเทศไทยความบริสุทธิ์ 96.5% (บาทต่อน้ำหนัก 1 บาททองคำ)

กลุ่มตัวอย่างเชื่อว่าราคาทองคำแห่งประเทศไทยความบริสุทธิ์ 96.5% โดยรวมคาดว่าจะเคลื่อนไหวในกรอบ 26,800 – 29,200 บาท ต่อน้ำหนัก 1 บาททองคำ โดยกรอบราคาต่ำสุด กลุ่มตัวอย่างให้น้ำหนักระหว่าง 26,800 – 27,700 บาท ต่อน้ำหนัก 1 บาททองคำ ขณะที่กรอบราคาสูงสุด กลุ่มตัวอย่างให้น้ำหนักระหว่าง 28,400 – 29,200 บาท ต่อน้ำหนัก 1 บาททองคำ โดยมีกรอบเฉลี่ยราคาทองคำแห่งประเทศไทยอยู่บริเวณ 27,300 – 28,800 บาท ต่อน้ำหนัก 1 บาททองคำ

### บทสรุปด้านค่าเงินบาท (บาท ต่อ 1 ดอลลาร์สหรัฐฯ)

กลุ่มตัวอย่างเชื่อว่าค่าเงินบาท (บาท ต่อ 1 ดอลลาร์สหรัฐฯ) โดยรวมคาดว่าจะเคลื่อนไหวในกรอบ 30.70 – 32.28 บาท ต่อ 1 ดอลลาร์สหรัฐฯ โดยกรอบอัตราต่ำสุด กลุ่มตัวอย่างให้น้ำหนักระหว่าง 30.70 – 31.05 บาท ต่อ 1 ดอลลาร์สหรัฐฯ ขณะที่กรอบอัตราสูงสุด กลุ่มตัวอย่างให้น้ำหนักระหว่าง 31.40 – 32.28 บาท ต่อ 1 ดอลลาร์สหรัฐฯ โดยมีกรอบเฉลี่ยของค่าเงินบาท อยู่บริเวณ 30.94 – 31.60 บาท ต่อ 1 ดอลลาร์สหรัฐฯ

### บทสรุปด้านปัจจัยที่เกี่ยวข้องกับราคาทองคำในเดือน มิถุนายน 2564

1. นโยบายทางเศรษฐกิจของธนาคารกลางสหรัฐฯ (FED) กลุ่มตัวอย่างให้ความเห็นว่า อาจมีแนวโน้มการปรับลดวงเงินในโครงการซื้อพันธบัตรตามมาตรการผ่อนคลายเชิงปริมาณ (QE) โดยเฉพาะอย่างยิ่งหากเศรษฐกิจสหรัฐฯ มีการฟื้นตัวอย่างรวดเร็ว ประกอบกับจำนวนผู้ติดเชื้อ COVID-19 ลดลงอย่างต่อเนื่อง และประชาชนในสหรัฐฯ ได้รับการฉีดวัคซีนมากขึ้น ทั้งนี้ จึงแนะนำให้นักลงทุนติดตามการประชุมของคณะกรรมการกำหนดนโยบายการเงิน (FOMC) ของเฟด ระหว่างวันที่ 15-16 มิถุนายน 2564

2. ความสัมพันธ์ระหว่างสหรัฐฯ และจีน กลุ่มตัวอย่างให้ความเห็นว่า ประธานาธิบดี โจ ไบเดนของสหรัฐฯ ส่งสัญญาณปกป้องเส้นทางเดินเรือที่เปิดกว้างและปลอดภัยในทะเลอาร์กติก และทะเลจีนใต้ โดยสหรัฐฯ ได้วิพากษ์วิจารณ์จีนต่อการขยายฐานทัพในทะเลจีนใต้ รวมถึงรัสเซียในการสร้างด่านตามแนวชายฝั่งทะเลอาร์กติก โดยมองว่ารัสเซีย และจีน กำลังพยายามที่จะควบคุมพื้นที่ทางทะเลมากขึ้น ซึ่งแนวโน้มดังกล่าว ส่งผลให้เกิดความตึงเครียดระหว่างประเทศเพิ่มสูงขึ้น

### การลงทุนทองคำในเดือน มิถุนายน 2564

การลงทุนทองคำในเดือน มิถุนายน 2564 ผู้ค้าทองคำรายใหญ่ให้ความเห็นว่า ราคาทองคำยังคงมีแนวโน้มกว้างตัวไปในทิศทางเชิงบวก ทั้งนี้ หากราคาทองสามารถยืนอยู่เหนือแนวรับที่บริเวณ 1,843 ดอลลาร์สหรัฐฯ ต่อออนซ์ ได้อย่างแข็งแกร่ง คาดว่าราคาทองจะค่อย ๆ ขยับขึ้นทดสอบแนวต้านแรกที่บริเวณ 1,959 ดอลลาร์สหรัฐฯ ต่อออนซ์ (ซึ่งเป็นระดับสูงสุดของเดือนมกราคม 2564 และเป็นระดับสูงสุดของปี 2564) แม้ว่าแนวโน้มราคาทองจะเป็นบวก แต่อย่างไรก็ตาม นักลงทุนยังคงต้องระมัดระวังแรงขายสลับออกมาหากไม่มีปัจจัยบวกเพิ่มเติม

## About US

**ศูนย์วิจัยทองคำ** จัดตั้งขึ้นจากความร่วมมือ ระหว่าง สมาคมค้าทองคำ และคณะบริหารธุรกิจ มหาวิทยาลัยหอการค้าไทย เพื่อจัดทำข้อมูลที่เกี่ยวข้องกับราคาทองคำ โดยใช้หลักการทางสถิติ เพื่อสังเคราะห์ข้อมูลและนำเสนอผ่านหลายแง่มุม เช่น ความเชื่อมั่นของนักลงทุนทองคำ และผู้ค้าทองคำรายใหญ่ ที่มีต่อราคาทองคำในปัจจุบัน มุมมองของผู้ค้าทองคำ ที่มีต่อตลาดทองคำ โดยรายงานวิจัยดังกล่าวจะนำเสนอต่อสาธารณชนผ่านสื่อมวลชนทุกแขนงเป็นประจำทุกเดือน และทุกไตรมาส

**รายงานฉบับนี้** จัดทำขึ้นโดยมิได้มีวัตถุประสงค์ในการชี้แนะให้มีการซื้อขายหรือชี้ราคาแต่ประการใด การจัดทำรายงานดังกล่าวเป็นไปตามความคิดเห็นที่รวบรวมจากกลุ่มตัวอย่างที่ศูนย์วิจัยฯ เห็นว่ามีความเหมาะสมและสอดคล้องกับการวิจัย

### ขอขอบคุณผู้ประกอบการค้าทองคำรายใหญ่ และผู้ประกอบการนายหน้าซื้อขายสัญญาซื้อขายล่วงหน้าที่เกี่ยวข้องเพื่อข้อมูล

1. บริษัท ห้างขายทองเงินฮั่วเฮง จำกัด
2. บริษัท จีที โกลด์ บูลเลียน จำกัด
3. บริษัท วายแอลจี บูลเลียน อินเตอร์เนชั่นแนล จำกัด
4. บริษัท ฮั่วเซ่งเฮง โกลด์ ฟิวเจอร์ส จำกัด
5. บริษัท เอ็มทีเอส โกลด์ ฟิวเจอร์ จำกัด
6. บริษัท ออสสิริส จำกัด
7. บริษัท แอลซีเอส บูลเลียน จำกัด
8. บริษัท ที.ดี.ซี. โกลด์ จำกัด
9. บริษัท ชายนันง โกลด์ บูลเลียน จำกัด
10. บริษัท ห้างขายทองทองใบยาวราช (1988) จำกัด
11. บริษัท ซินเนอร์จี คอมโมดิตีส์ เทรด จำกัด
12. บริษัท อินเตอร์โกลด์ โกลด์เทรด จำกัด
13. บริษัท ห้างค้าทองหลุยฮวด จำกัด

### ช่องทางติดตามข้อมูลการวิจัย

เว็บไซต์ : [www.goldresearchcenter.com](http://www.goldresearchcenter.com), [www.goldtraders.or.th](http://www.goldtraders.or.th)

อีเมล : [contact@goldresearchcenter.com](mailto:contact@goldresearchcenter.com)

Facebook : ศูนย์วิจัยทองคำ

ติดต่อขอรับข้อมูลการวิจัยโทร: 0-2020-9000 ต่อ 53

### สอบถามข้อมูลเพิ่มเติม

คุณพีรพงศ์ ฉัตรทอง / ผู้ช่วยผู้อำนวยการศูนย์วิจัยทองคำ

เลขที่ 33/124 อาคารวอลล์สตรีท ทาวเวอร์ ชั้น 24 ห้อง 2404 ถนนสุรวงศ์ แขวงสุริยวงศ์ เขตบางรัก กรุงเทพฯ 10500

โทร. 0-2020-9000 ต่อ 53, มือถือ 08-6744-9612 อีเมล : [peerapong@goldtraders.or.th](mailto:peerapong@goldtraders.or.th)