



2024

Gold Price Sentiment Index

Gold Traders Consensus

รายงานศูนย์วิจัยทองคำ ประจำเดือน มกราคม 2567 และไตรมาสแรกของปี 2567

CONTACT US

☎ 0 2020 9000

📘 GoldResearchCenter

✉ Goldprice_GTA

✉ contact@goldresearchcenter.com

🌐 www.goldresearchcenter.com
www.goldtraders.or.th



คณะที่ปรึกษาศูนย์วิจัยทองคำ

1. นายจิตติ	ตั้งสิทธิ์ภักดี	นายกสมาคมค้าทองคำ
2. นายพิชญา	พิสุทธิกุล	อุปนายกสมาคมค้าทองคำ
3. นางอุบล	วิริยะผล	หุ้นส่วนผู้จัดการ ห้างหุ้นส่วนจำกัด ห้างค้าทองอยู่หลงกิมกี
4. รศ.ดร.จักษ์	อัศวานันท์	กรรมการ บริษัท ห้างทองบัววันฮั่วล้ง (2490) จำกัด
5. นายสุรพล	โอวิทยากุล	ประธานชมรมร้านทอง จังหวัดเชียงใหม่
6. น.ส.ทศวรรณ	ศรีเมืองวัฒนา	ประธานชมรมร้านทอง จังหวัดหนองคาย
7. นายธีระ	ตั้งหลักมั่นคง	ประธานชมรมร้านทอง จังหวัดอุดรธานี
8. นายเริงชัย	วิริยะกุล	ประธานชมรมร้านทองอำเภอหาดใหญ่ จังหวัดสงขลา
9. นายพรชัย	สุดาบุตร	กรรมการผู้จัดการ บริษัท แอลซีเอช บูลเลี่ยน จำกัด
10. นายสุพจน์	โรจนากี	กรรมการผู้จัดการ บริษัท ห้างค้าทองหลูซังฮวด (2498) จำกัด
11. นายวิรัตน์	จุฑาวรากุล	กรรมการผู้จัดการ บริษัท ไฟน์โกลด์ จำกัด
12. นายธีรเดช	สินธพเรืองชัย	กรรมการผู้จัดการ บริษัท ห้างขายทองทองใบยาวราช (1988) จำกัด
13. นายสมบุรณ์	ภูซงค์โสภภาพันธุ์	กรรมการผู้จัดการ บริษัท ห้างทองน้ำเซียง จำกัด
14. นายวรชัย	ตั้งสิทธิ์ภักดี	กรรมการ บริษัท จีที โกลด์ บูลเลี่ยน จำกัด
15. นายปานะพงษ์	สุทธิวงศ์	ผู้จัดการสมาคมค้าทองคำ

คณะทำงานศูนย์วิจัยทองคำ

1. รศ.ดร.จักษ์	อัศวานันท์	ประธานคณะทำงานฯ
2. รศ.ดร.ละออ	บุญเกษม	ที่ปรึกษาผู้อำนวยการ
3. ผศ.ดร.ยอดเยี่ยม	ทิพย์สุวรรณ	ที่ปรึกษาผู้อำนวยการ
4. อ.วีระพล	วิษญานุภาพ	ที่ปรึกษาผู้อำนวยการ
5. ดร.พิบูลย์ฤทธิ์	วิริยะผล	ผู้อำนวยการ
6. ผศ.ดร.อัฐวุฒิ	ปภักร	รองผู้อำนวยการ
7. นายพีรพงศ์	ฉัตรทอง	ผู้ช่วยผู้อำนวยการ
8. นายสุภทัต	โรจนากีขจร	ผู้ช่วยผู้อำนวยการ
9. นางสุชัญญา	พึงสาระ	คณะทำงาน
10. นายพลวัตร	สารวิทย์	คณะทำงาน
11. น.ส.ปวันรัตน์	ศุภอรรถกุล	คณะทำงาน



หน้า

สารบัญ

3	บทสรุปการวิจัย
4	สรุปราคาทองคำประจำเดือน ธันวาคม 2566
5	ดัชนีความเชื่อมั่นราคาทองคำประจำเดือน มกราคม 2567 และไตรมาสแรกของปี 2567
7	บทสรุปความคิดเห็นผู้ค้าทองคำประจำเดือน มกราคม 2567
8	บทสรุปด้านปัจจัยที่เกี่ยวข้องกับราคาทองคำในเดือน มกราคม 2567

บทสรุปการวิจัย

ดัชนีความเชื่อมั่นราคาทองคำประจำเดือน มกราคม 2567 ปรับเพิ่มขึ้นเมื่อเทียบกับเดือน ธันวาคม 2566 ที่ผ่านมา จากระดับ 64.89 จุด มาอยู่ที่ระดับ 66.90 เพิ่มขึ้น 2.01 จุด หรือคิดเป็น 3.10% โดยปัจจัยที่ทำให้ดัชนีฯ ปรับขึ้นมานั้น มีสาเหตุมาจาก แรงซื้อทองคำจากธนาคารกลางชาติต่าง ๆ ทั่วโลก การอ่อนค่าของสกุลเงินดอลลาร์สหรัฐฯ นโยบายทางการเงินของธนาคารกลางสหรัฐฯ แรงซื้อช่วงเทศกาล และแรงซื้อจากกองทุน

ดัชนีความเชื่อมั่นราคาทองคำในไตรมาสแรกของปี 2567 ปรับลดลงจากไตรมาสที่ 4 ของปี 2566 จากระดับ 53.74 จุด มาอยู่ที่ระดับ 51.65 จุด ลดลง 2.09 จุด หรือคิดเป็น 3.90% โดยดัชนีฯ ที่ปรับลดลงมานั้น มีสาเหตุมาจาก การแข็งค่าของเงินบาท แรงขายเก็งกำไรของกองทุน ความกังวลเรื่องเงินเฟ้อในสหรัฐฯ เริ่มคลี่คลาย ปัญหาของสถาบันการเงินของสหรัฐฯ เริ่มคลี่คลาย และเศรษฐกิจโลกส่งสัญญาณการฟื้นตัว

คาดการณ์ความต้องการซื้อทองคำในช่วงเดือน มกราคม 2567 จากกลุ่มตัวอย่างจำนวน 308 ราย ในจำนวนนี้มี 164 ราย หรือเทียบเป็น 53% คาดว่าจะซื้อทองคำ ส่วนจำนวน 82 ราย หรือเทียบเป็น 27% ไม่ซื้อทองคำ และจำนวน 62 ราย หรือเทียบเป็น 20% ไม่แน่ใจว่าจะซื้อทองคำในเดือนนี้หรือไม่

สรุปกลุ่มตัวอย่างที่เป็นผู้ประกอบการค้าทองคำรายใหญ่ และ ผู้ประกอบการนายหน้าซื้อขายสัญญาซื้อขายล่วงหน้าที่เกี่ยวข้องกับราคาทองคำ จำนวน 13 ราย ในจำนวนนี้มี 8 ราย หรือเทียบเป็น 62% เชื่อว่าราคาทองคำในเดือน มกราคม 2567 จะเพิ่มขึ้น ส่วนจำนวน 3 ราย หรือเทียบเป็น 23% จะใกล้เคียงกับราคาทองคำในเดือน ธันวาคม 2566 และจำนวน 2 ราย หรือเทียบเป็น 15% คาดว่าจะลดลง

สำหรับการคาดการณ์กรอบราคาทองคำในเดือน มกราคม 2567 ของผู้ประกอบการค้าทองคำรายใหญ่ มีมุมมอง ดังนี้ Gold Spot ให้กรอบเฉลี่ยบริเวณ 1,979 – 2,120 ดอลลาร์สหรัฐฯ ต่อออนซ์ ด้านราคาทองคำแท่งในประเทศความบริสุทธิ์ 96.5% ให้กรอบเฉลี่ยบริเวณ 32,900 – 34,400 บาทต่อน้ำหนัก 1 บาททองคำ และด้านค่าเงินบาท ให้กรอบเฉลี่ยบริเวณ 33.87 – 35.05 บาท ต่อดอลลาร์สหรัฐฯ

การลงทุนทองคำในเดือน มกราคม 2567 ผู้ค้าทองคำรายใหญ่ให้ความเห็นว่า ราคาทองคำมีโอกาสปรับตัวสูงขึ้น และพยายามทดสอบระดับแนวต้านสำคัญ แต่หากไม่สามารถผ่านแนวต้านได้ แนะนำแบ่งทองคำออกขายทำกำไร เนื่องจากมีแรงขายสลับออกมาด้วยเช่นกัน

สรุปราคาทองคำประจำเดือน ธันวาคม 2566

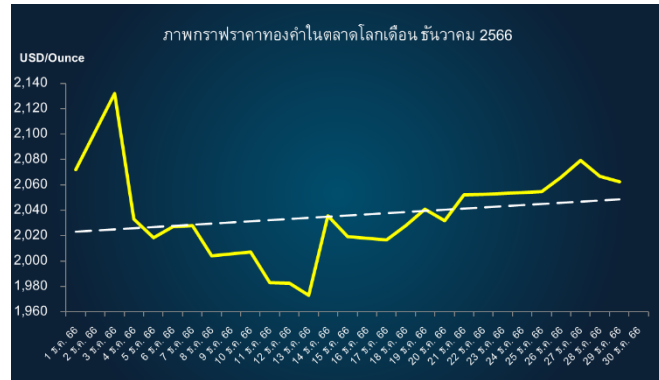
ราคาทองคำในประเทศ

ราคาทองคำแท่งในประเทศความบริสุทธิ์ 96.5% ในเดือน ธันวาคม 2566 อ้างอิงจากสมาคมค้าทองคำ เคลื่อนไหวต่ำสุด บาทละ 33,400 บาท ต่อน้ำหนัก 1 บาททองคำ และ เคลื่อนไหว สูงสุด บาทละ 34,400 บาท ต่อน้ำหนัก 1 บาททองคำ ส่วนต่าง ราคาสูงสุด-ต่ำสุดอยู่ที่ 1,000 บาท หรือคิดเป็น 2.91% โดย ราคาปิด ณ สิ้นเดือน ธันวาคม 2566 อยู่ที่บาทละ 33,650 บาท ต่อน้ำหนัก 1 บาททองคำ



ราคาทองคำตลาดโลก

ราคาทองคำตลาดโลกในเดือน ธันวาคม 2566 เคลื่อนไหวต่ำสุด 1,973.01 ดอลลาร์สหรัฐฯ ต่อทรอยออนซ์ และ เคลื่อนไหว สูงสุด 2,132.00 ดอลลาร์สหรัฐฯ ต่อทรอยออนซ์ ส่วนต่าง ระหว่างราคาสูงสุด-ต่ำสุด อยู่ที่ 158.99 ดอลลาร์สหรัฐฯ หรือ คิดเป็น 7.46% โดยราคาปิด ณ สิ้นเดือน ธันวาคม 2566 อยู่ที่ 2,062.66 ดอลลาร์สหรัฐฯ ต่อทรอยออนซ์



ขณะที่กองทุน SPDR ถือครองทองคำ เพิ่มขึ้น 2.60 ตัน เมื่อเทียบกับสิ้นเดือน พฤศจิกายน 2566 จากระดับ 876.51 ตัน มาอยู่ที่ระดับ 879.11 ตัน ณ สิ้นเดือน ธันวาคม 2566



ค่าเงินบาท

ค่าเงินบาท เมื่อเทียบกับสกุลเงินดอลลาร์สหรัฐฯ เดือน ธันวาคม 2566 ซึ่งเคลื่อนไหวต่ำสุด 34.34 บาท ต่อดอลลาร์สหรัฐฯ และ เคลื่อนไหวสูงสุด 35.74 บาท ต่อดอลลาร์สหรัฐฯ ส่วนต่างราคา สูงสุด-ต่ำสุดอยู่ที่ 1.40 บาท หรือคิดเป็น 3.92% โดยปิด ณ สิ้น เดือน ธันวาคม 2566 อยู่ที่ 34.38 บาท ต่อดอลลาร์สหรัฐฯ



ดัชนีความเชื่อมั่นราคาทองคำประจำเดือน มกราคม 2567



ปรับเพิ่มขึ้นเมื่อเทียบกับเดือน ธันวาคม 2566 ที่ผ่านมา จากระดับ 64.89 จุด มาอยู่ที่ระดับ 66.90 เพิ่มขึ้น 2.01 จุด หรือคิดเป็น 3.10% โดยปัจจัยที่ทำให้ดัชนีฯ ปรับขึ้นมานั้น มีสาเหตุมาจาก แรงซื้อทองคำจากธนาคารกลางชาติต่าง ๆ ทั่วโลก การอ่อนค่าของสกุลเงินดอลลาร์สหรัฐฯ นโยบายทางการเงินของธนาคารกลางสหรัฐฯ แรงซื้อช่วงเทศกาล และแรงซื้อจากกองทุน

*ราคาทองคำในประเทศรายเดือน อ้างอิงจากสมาคมค้าทองคำ (Avg Closed)

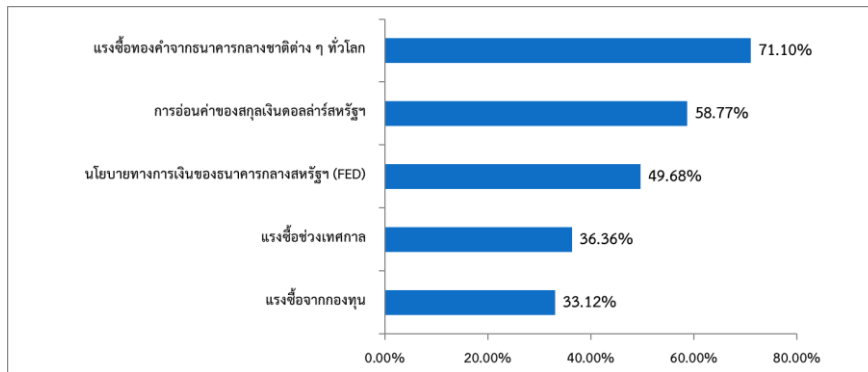
ดัชนีความเชื่อมั่นราคาทองคำระยะสามเดือนในไตรมาสแรก ของปี 2567 (ม.ค.-มี.ค.)



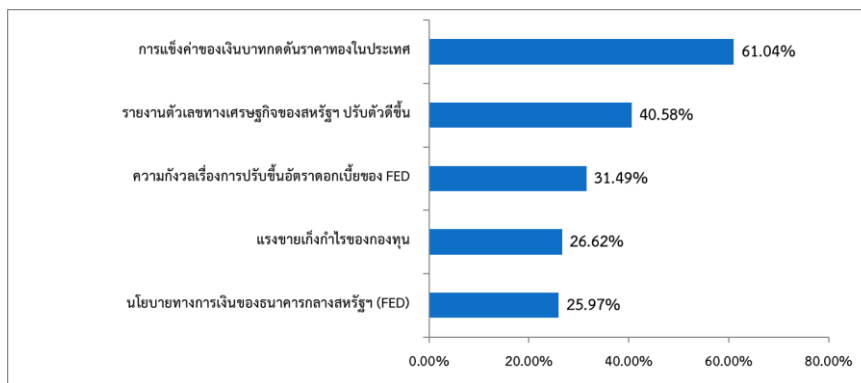
ปรับลดลงจากไตรมาสที่ 4 ของปี 2566 จากระดับ 53.74 จุด มาอยู่ที่ระดับ 51.65 จุด ลดลง 2.09 จุด หรือคิดเป็น 3.90% โดยดัชนีฯ ที่ปรับลดลงมานั้น มีสาเหตุมาจาก การแข็งค่าของเงินบาท แรงขายเก็งกำไรของกองทุน ความกังวลเรื่องเงินเฟ้อในสหรัฐฯ เริ่มคลี่คลาย ปัญหาของสถาบันการเงินของสหรัฐฯ เริ่มคลี่คลาย และเศรษฐกิจโลกส่งสัญญาณการฟื้นตัว

*ราคาทองคำในประเทศรายไตรมาส อ้างอิงจากสมาคมค้าทองคำ (Avg Closed)

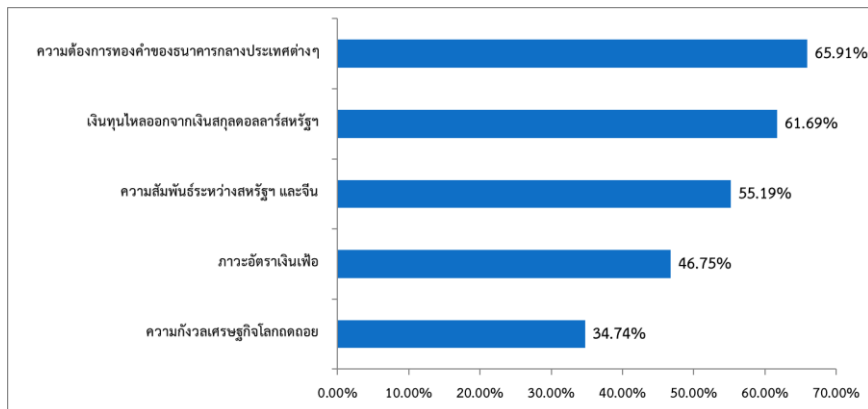
ปัจจัยเชิงบวกต่อราคาทองคำ ในเดือน มกราคม 2567



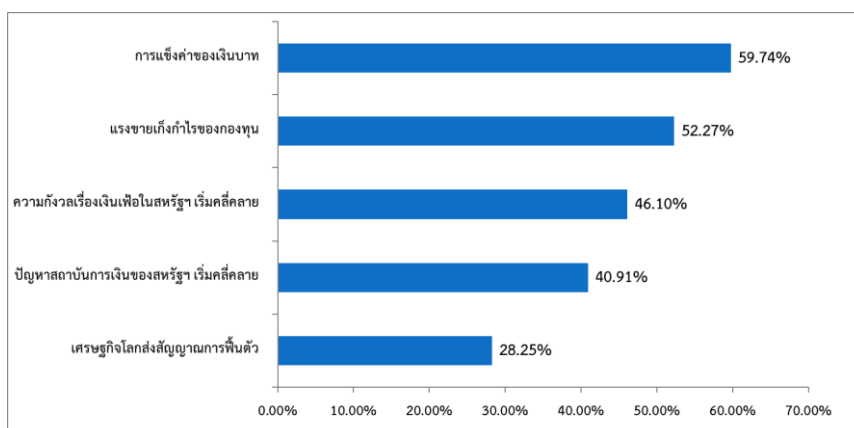
ปัจจัยเชิงลบต่อราคาทองคำ ในเดือน มกราคม 2567



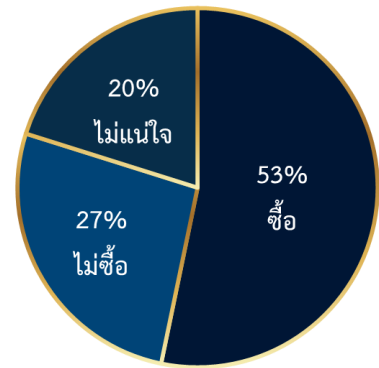
ปัจจัยเชิงบวกต่อราคาทองคำ ในไตรมาสแรก ของปี 2567



ปัจจัยเชิงลบต่อราคาทองคำ ในไตรมาสแรก ของปี 2567



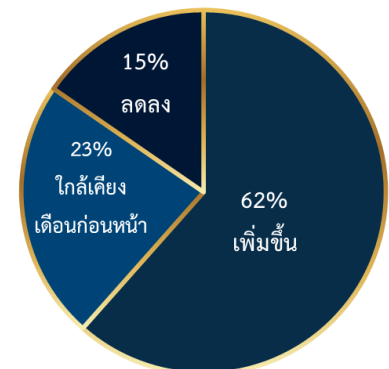
คาดการณ์ความต้องการซื้อทองคำในช่วงเดือน มกราคม 2567 จากกลุ่มตัวอย่างจำนวน 308 ราย ในจำนวนนี้มี 164 ราย หรือเทียบเป็น 53% คาดว่าจะซื้อทองคำ ส่วนจำนวน 82 ราย หรือเทียบเป็น 27% ไม่ซื้อทองคำ และจำนวน 62 ราย หรือเทียบเป็น 20% ไม่แน่ใจว่าจะซื้อทองคำในเดือนนี้หรือไม่



บทสรุปความคิดเห็นผู้ค้าทองคำ (Gold Traders Consensus) ประจำเดือน มกราคม 2567

จากการสำรวจกลุ่มตัวอย่างที่เป็นผู้ประกอบการค้าทองคำรายใหญ่และผู้ประกอบการนายหน้าซื้อขายสัญญาซื้อขายล่วงหน้าอ้างอิงกับราคาทองคำจำนวน 13 ตัวอย่าง เพื่อสอบถามถึงมุมมองและความคิดเห็นที่มีต่อทิศทางและกรอบราคาทองคำในตลาดโลก และราคาทองคำแห่งประเทศไทย (ความบริสุทธิ์ 96.5%) ในเดือน มกราคม 2567 รวมถึงปัจจัยที่เกี่ยวข้องกับราคาทองคำ และแนะนำการลงทุนในทองคำโดยสามารถสรุปได้ ดังนี้

สรุปกลุ่มตัวอย่างที่เป็นผู้ประกอบการค้าทองคำรายใหญ่ และ ผู้ประกอบการนายหน้าซื้อขายสัญญาซื้อขายล่วงหน้าอ้างอิงกับราคาทองคำ จำนวน 13 ราย ในจำนวนนี้มี 8 ราย หรือเทียบเป็น 62% เชื่อว่าราคาทองคำในเดือน มกราคม 2567 จะเพิ่มขึ้น ส่วนจำนวน 3 ราย หรือเทียบเป็น 23% จะใกล้เคียงกับราคาทองคำในเดือน ธันวาคม 2566 และจำนวน 2 ราย หรือเทียบเป็น 15% คาดว่าจะลดลง



บทสรุปด้านราคาทองคำในตลาดโลก หรือ Gold Spot (ดอลลาร์สหรัฐฯ ต่อทรอยออนซ์)

กลุ่มตัวอย่างเชื่อว่าราคาทองคำในตลาดโลกโดยรวมคาดว่าจะเคลื่อนไหวในกรอบ 1,902 – 2,170 ดอลลาร์สหรัฐฯ ต่อออนซ์ โดยกรอบราคาต่ำสุด กลุ่มตัวอย่างให้น้ำหนักระหว่าง 1,902 – 2,060 ดอลลาร์สหรัฐฯ ต่อออนซ์ ขณะที่กรอบราคาสูงสุด กลุ่มตัวอย่างให้น้ำหนักระหว่าง 2,080 – 2,170 ดอลลาร์สหรัฐฯ ต่อออนซ์ โดยมีกรอบเฉลี่ยของราคาทองคำตลาดโลกอยู่บริเวณ 1,979 – 2,120 ดอลลาร์สหรัฐฯ ต่อออนซ์

บทสรุปด้านราคาทองคำแห่งประเทศไทยความบริสุทธิ์ 96.5% (บาทต่อน้ำหนัก 1 บาททองคำ)

กลุ่มตัวอย่างเชื่อว่าราคาทองคำแห่งประเทศไทยความบริสุทธิ์ 96.5% โดยรวมคาดว่าจะเคลื่อนไหวในกรอบ 32,400 – 35,000 บาท ต่อน้ำหนัก 1 บาททองคำ โดยกรอบราคาต่ำสุด กลุ่มตัวอย่างให้น้ำหนักระหว่าง 32,400 – 33,650 บาท ต่อน้ำหนัก 1 บาททองคำ ขณะที่กรอบราคาสูงสุด กลุ่มตัวอย่างให้น้ำหนักระหว่าง 33,900 – 35,000 ต่อน้ำหนัก 1 บาททองคำ โดยมีกรอบเฉลี่ยราคาทองคำแห่งประเทศไทยอยู่บริเวณ 32,900 – 34,400 บาท ต่อน้ำหนัก 1 บาททองคำ

บทสรุปด้านค่าเงินบาท (บาท ต่อดอลลาร์สหรัฐฯ)

กลุ่มตัวอย่างเชื่อว่าค่าเงินบาท (บาท ต่อดอลลาร์สหรัฐฯ) โดยรวมคาดว่าจะเคลื่อนไหวในกรอบ 33.48 – 36.10 บาท ต่อดอลลาร์สหรัฐฯ โดยกรอบอัตราต่ำสุด กลุ่มตัวอย่างให้น้ำหนักระหว่าง 33.48 – 34.10 บาท ต่อดอลลาร์สหรัฐฯ ขณะที่กรอบอัตราสูงสุด กลุ่มตัวอย่างให้น้ำหนักระหว่าง 34.50 – 36.10 บาท ต่อดอลลาร์สหรัฐฯ โดยมีกรอบเฉลี่ยของค่าเงินบาท อยู่บริเวณ 33.87 – 35.05 บาท ต่อดอลลาร์สหรัฐฯ

บทสรุปด้านปัจจัยที่เกี่ยวข้องกับราคาทองคำในเดือน มกราคม 2567

- 1. นโยบายการเงินของธนาคารกลางสหรัฐฯ (FED)** กลุ่มตัวอย่างให้ความเห็นว่า จากการเปิดเผยรายงานการประชุม นโยบายการเงินของ FED เมื่อกลางเดือน ธันวาคม 2566 ที่ผ่านมา โดยระบุว่ากรรมการ FED มีความมั่นใจมากขึ้นว่าเงินเฟ้อของสหรัฐฯ อยู่ในระดับที่สามารถควบคุมได้ และความเสี่ยงที่เงินเฟ้อจะกลับมาอยู่ในช่วงขาขึ้นอีกนั้นเริ่มมีน้อยลง ขณะเดียวกันยังมีความกังวลมากขึ้นเกี่ยวกับผลกระทบทางเศรษฐกิจที่อาจจะเกิดขึ้นจากการที่ FED ดำเนินนโยบายคุมเข้มด้านการเงินมากเกินไป ทั้งนี้ คาดการณ์ว่าอาจจะมีการปรับลดอัตราดอกเบี้ยในปี 2567 แต่ไม่ได้ส่งสัญญาณอย่างชัดเจนว่าการปรับลดดอกเบี้ยจะเกิดขึ้นเมื่อใด
- 2. สถานการณ์ในตะวันออกกลาง** กลุ่มตัวอย่างให้ความเห็นว่า ความขัดแย้งภายในระหว่างอิสราเอลกับกลุ่มฮามาสในพื้นที่ฉนวนกาซา อาจจะนำไปสู่การขยายตัวเป็นสงครามระดับภูมิภาค ขณะที่เรือรบ “อัลบอร์ซ” ซึ่งเป็นเรือพิฆาตชั้นอัลวันด์ ของเตหะรานได้เดินทางเข้าสู่ทะเลแดงแล้ว ความเคลื่อนไหวนี้เกิดขึ้นในช่วงเวลาที่กำลังเกิดความตึงเครียดมากขึ้นทุกทีในทะเลแดง ซึ่งถือเป็นเส้นทางขนส่งสินค้าทางเรือที่สำคัญของโลก

การลงทุนทองคำในเดือน มกราคม 2567

การลงทุนทองคำในเดือน มกราคม 2567 ผู้ค้าทองคำรายใหญ่ให้ความเห็นว่า ราคาทองคำมีโอกาสปรับตัวสูงขึ้น และพยายามทดสอบระดับแนวต้านสำคัญ แต่หากไม่สามารถผ่านแนวต้านได้ แนะนำแบ่งทองคำออกขายทำกำไร เนื่องจากมีแรงขายสลับออกมาด้วยเช่นกัน

About US

ศูนย์วิจัยทองคำ จัดตั้งขึ้นจากความร่วมมือ ระหว่าง สมาคมค้าทองคำ และคณะบริหารธุรกิจ มหาวิทยาลัยหอการค้าไทย เพื่อจัดทำข้อมูลที่เกี่ยวข้องกับราคาทองคำ โดยใช้หลักการทางสถิติ เพื่อสังเคราะห์ข้อมูลและนำเสนอผ่านหลายแง่มุม เช่น ความเชื่อมั่นของนักลงทุนทองคำ และผู้ค้าทองคำรายใหญ่ ที่มีต่อราคาทองคำในปัจจุบัน มุมมองของผู้ค้าทองคำ ที่มีต่อตลาดทองคำ โดยรายงานวิจัยดังกล่าวจะนำเสนอต่อสาธารณชนผ่านสื่อมวลชนทุกแขนงเป็นประจำทุกเดือน และทุกไตรมาส

รายงานฉบับนี้ จัดทำขึ้นโดยมิได้มีวัตถุประสงค์ในการชี้แนะให้มีการซื้อขายหรือชี้ราคาแต่ประการใด การจัดทำรายงานดังกล่าวเป็นไปตามความคิดเห็นที่รวบรวมจากกลุ่มตัวอย่างที่ศูนย์วิจัยฯ เห็นว่ามีความเหมาะสมและสอดคล้องกับการวิจัย

ขอขอบคุณผู้ประกอบการค้าทองคำรายใหญ่ และผู้ประกอบการนายหน้าซื้อขายสัญญาซื้อขายล่วงหน้าที่เกี่ยวข้องเพื่อข้อมูล

1. บริษัท ห้างขายทองเงินฮ้างเอง จำกัด
2. บริษัท จีที โกลด์ บูลเลียน จำกัด
3. บริษัท วายแอลจี บูลเลียน อินเตอร์เนชั่นแนล จำกัด
4. บริษัท ฮั่วเซ่งเฮง โกลด์ ฟิวเจอร์ส จำกัด
5. บริษัท เอ็มทีเอส โกลด์ จำกัด
6. บริษัท ออสสิริส จำกัด
7. บริษัท แอลซีเอส บูลเลียน จำกัด
8. บริษัท ที.ดี.ซี. โกลด์ จำกัด
9. บริษัท ห้างขายทองทองใบยาวราช (1988) จำกัด
10. บริษัท ชายนันนิง โกลด์ บูลเลียน จำกัด
11. บริษัท ซินเนอร์จี คอมโมดิตีส์ เทรด จำกัด
12. บริษัท อินเตอร์โกลด์ โกลด์เทรด จำกัด
13. บริษัท ห้างค้าทองหลุยฮวด จำกัด

ช่องทางติดตามข้อมูลการวิจัย

เว็บไซต์ : www.goldresearchcenter.com, www.goldtraders.or.th

อีเมล : contact@goldresearchcenter.com

Facebook : ศูนย์วิจัยทองคำ

ติดต่อขอรับข้อมูลการวิจัยโทร: 0-2020-9000 ต่อ 53

สอบถามข้อมูลเพิ่มเติม

คุณพีรพงศ์ ฉัตรทอง / ผู้ช่วยผู้อำนวยการศูนย์วิจัยทองคำ

เลขที่ 33/124 อาคารวอลล์สตรีท ทาวเวอร์ ชั้น 24 ห้อง 2404 ถนนสุขุมวิท แขวงสุริยวงค์

เขตบางรัก กรุงเทพฯ 10500

โทร. 0-2020-9000 ต่อ 53, มือถือ 08-6744-9612 อีเมล: peerapong@goldtraders.or.th